

福井県感染症発生動向調査速報

<<平成21年>>

<週報> 第20週 (平成21年5月11日～5月17日)

発行日：平成21年5月20日

<月報> 4月 (平成21年4月1日～4月30日)

発行：福井県健康福祉部健康増進課

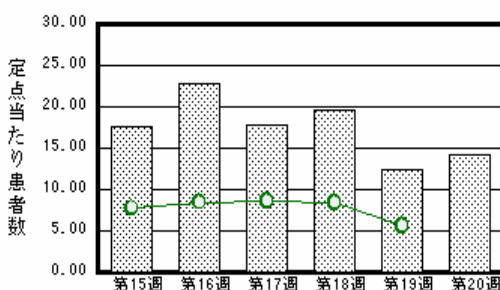
福井県衛生環境研究センター

kansen@erc.pref.fukui.jp

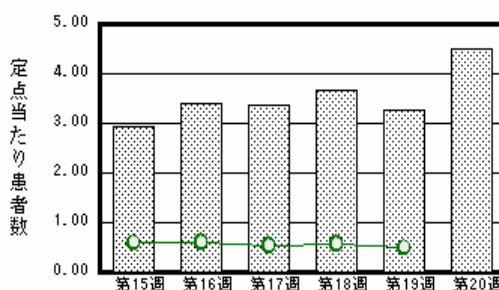
注目疾患の動向

1. 【今週の上位5疾患】 感染性胃腸炎311名(14.14名) 流行性耳下腺炎99名(4.50名) A群溶血性レンサ球菌咽頭炎68名(3.09名) 水痘60名(2.73名) インフルエンザ52名(1.63名) ()内は定点当たり人数
2. 【報告数の多い疾患】 感染性胃腸炎(311名) 流行性耳下腺炎(99名) A群溶血性レンサ球菌咽頭炎(68名) 水痘(60名) インフルエンザ(52名)
3. 【感染性胃腸炎】報告数は311名です。定点当たり報告数は増加しました(12.41名 14.14名)。地域別にみると、福井地区20.14名、坂井地区14.33名、丹南地区14.00名、二州地区12.67名、奥越地区7.50名、若狭地区2.00名の順となっています。
4. 【流行性耳下腺炎】報告数は99名です。定点当たり報告数は増加しました(3.27名 4.50名)。地域別にみると、坂井地区8.00名、奥越地区7.00名、福井地区5.14名、丹南地区4.80名、二州地区0.33名の順となっています。
5. 【A群溶血性レンサ球菌咽頭炎】報告数は68名です。定点当たり報告数は増加しました(1.64名 3.09名)。地域別にみると、丹南地区5.00名、二州地区3.67名、福井地区3.00名、奥越地区1.50名、若狭地区1.00名の順となっています。
6. 【水痘】報告数は60名です。定点当たり報告数は減少しました(3.73名 2.73名)。地域別にみると、丹南地区3.60名、坂井地区3.33名、二州地区3.33名、福井地区2.71名、若狭地区1.00名、奥越地区0.50名の順となっています。

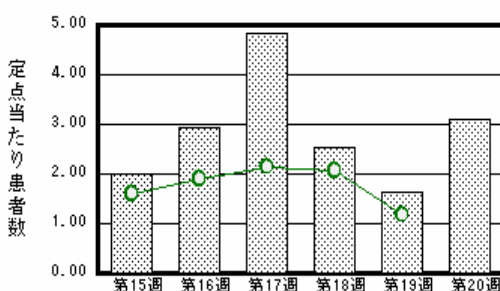
感染性胃腸炎



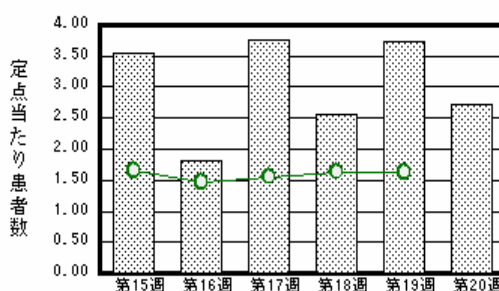
流行性耳下腺炎



A群溶血性レンサ球菌咽頭炎



水痘



棒グラフは福井県、折れ線グラフは全国の数値を表しています。

各疾患の動向グラフについては福井県感染症情報のホームページをご覧ください。

感染症週報全国版の要点

2009年第17週号(4月20日～4月26日)要点

発生動向総覧	<第17週> 感染性胃腸炎の定点当たり報告数は第14週以降増加が続いており、過去5年間の同時期と比較してやや多い/その他最新動向
注目すべき感染症	<新型インフルエンザ(プタ由来インフルエンザA/H1N1)> WHOの報告によると、2009年5月12日午後3時現在、30カ国から5,251例の確定症例の報告がなされている
病原体情報	ヒトから検出されているVero毒素産生性大腸菌2009年/インフルエンザウイルス2008/09シーズン/ロタウイルス2008/09シーズン
速報	<今週は該当記事はありません>
海外感染症情報	新型インフルエンザA(H1N1)/コンゴ共和国での黄熱/鳥インフルエンザ-エジプトにおける状況/鳥インフルエンザ-ベトナムにおける状況/リベリアでの黄熱
感染症の話	<今週はお休みです>

詳細は国立感染症研究所感染症情報センターのホームページをご覧ください。http://www.idsc.nih.gov.jp
全国版の要点は5月20日現在で最新のものです。

全数届出の感染症(福井県)

- 1類感染症:報告はありませんでした。
- 2類感染症:結核4名の報告がありました。
- 3類感染症:腸管出血性大腸菌感染症2名の報告がありました。(下表参照)
- 4類感染症:報告はありませんでした。
- 5類感染症全数把握対象:報告はありませんでした。

疾病名	腸管出血性大腸菌感染症(3類感染症)	
患者	女性 1名	女性 1名
主な症状	腹痛、下痢	腹痛、下痢、血便
感染原因・感染経路	調査中	調査中
平成21年	福井県	有症者6名、無症者3名
	全国	295名(4月26日現在)
平成20年同時期届出累計	有症者8名、無症者3名、全国311名	

福井県感染症発生動向調査

[定点報告:五類感染症(週報分)] 平成21年 第20週 平成21年5月11日(月)～平成21年5月17日(日)

定点種別 (定点数)	保健所 病名	福井	坂井	二州	若狭	奥越	丹南	計	前週	全国(19週)
小児科 (22)	インフルエンザ (鳥インフルエンザを除く) (32)	13 1.18	5 1.67	7 1.75	2 0.67	3 1.00	22 2.75	52 1.63	129 4.03	7963 1.68
	RSウイルス感染症	1 0.14						1 0.05		206 0.07
	咽頭結膜熱	2 0.29	2 0.67			2 1.00	1 0.20	7 0.32	6 0.27	630 0.21
	A群溶血性レンサ球菌咽頭炎	21 3.00	6 2.00	11 3.67	2 1.00	3 1.50	25 5.00	68 3.09	36 1.64	3550 1.18
	感染性胃腸炎	141 20.14	43 14.33	38 12.67	4 2.00	15 7.50	70 14.00	311 14.14	273 12.41	16766 5.56
	水痘	19 2.71	10 3.33	10 3.33	2 1.00	1 0.50	18 3.60	60 2.73	82 3.73	4929 1.63
	手足口病	1 0.14	2 0.67					3 0.14	1 0.05	165 0.05
	伝染性紅斑	2 0.29						2 0.09		240 0.08
	突発性発しん	6 0.86	1 0.33	3 1.00	1 0.50		2 0.40	13 0.59	8 0.36	1275 0.42
	百日咳								1 0.05	89 0.03
	ヘルパンギーナ						1 0.20	1 0.05	5 0.23	124 0.04
眼科 (3)	流行性耳下腺炎	36 5.14	24 8.00	1 0.33		14 7.00	24 4.80	99 4.50	72 3.27	1464 0.49
	急性出血性結膜炎		*	*	*	*				7 0.01
基幹 (6)	細菌性髄膜炎									9 0.02
	無菌性髄膜炎		*						2 0.33	12 0.03
	マイコプラズマ肺炎	1 0.50			1 1.00			2 0.33	1 0.17	180 0.39
	クラミジア肺炎(オウム病は除く)									1 0.00

インフルエンザは、小児科定点+内科定点

細字は定点当たり患者数

(注) 印は、平成15年11月5日以降届出対象疾患。

* 欄には定点はありません

福井県感染症発生動向調査(定点報告:五類感染症)

平成21年第20週 平成21年5月11日(月)～平成21年5月17日(日)

インフルエンザ 定点	インフルエンザ(鳥インフルエンザを除く)	小児科 定点	RSウイルス 感染症	咽頭結 膜熱	A群溶 血性レ ンサ球 菌咽頭 炎	感染性 胃腸炎	水痘	手足口 病	伝染性 紅斑	突発性 発しん	百日咳	ヘルパ ンギー ナ	流行性 耳下腺 炎	眼科・基幹 定点	急性出血 性結膜炎	流行性角 結膜炎	細菌性髄 膜炎	無菌性髄 膜炎	マイコプラ ズマ肺炎	クラミジア 肺炎(オウ ム病を除 く)	
～5ヶ月		～5ヶ月				1	3							～5ヶ月							
～11ヶ月	1	～11ヶ月	1	1		20	5			7				～11ヶ月							
1歳	1	1歳		3	3	37	10	3	1	5			8	1歳							
2歳	5	2歳		1	6	38	11					1	11	2歳							
3歳	3	3歳			6	28	15			1			24	3歳						1	
4歳	5	4歳		2	8	40	6		1				14	4歳							
5歳	4	5歳			16	28	7						15	5歳							
6歳	3	6歳			9	17							13	6歳						1	
7歳	2	7歳			8	18	1						7	7歳							
8歳	2	8歳			4	18	2						3	8歳							
9歳	2	9歳			1	17							1	9歳							
10～14歳	10	10～14歳			7	38							2	10～14歳							
15～19歳	3	15～19歳				3								15～19歳							
20～29歳	3	20歳以上				8							1	20～29歳							
30～39歳	5													30～39歳							
40～49歳	2													40～49歳							
50～59歳														50～59歳							
60～69歳														60～69歳							
70～79歳	1													70歳以上							
80歳以上																					
合計	52	合計	1	7	68	311	60	3	2	13		1	99	合計							2
前期計	129	前期計		6	36	273	82	1		8	1	5	72	前期計						2	1
当期間/前期	0.4	当期間/前期	***	1.17	1.89	1.14	0.73	3	***	1.63		0.2	1.38	当期間/前期	***	***	***			2	***
増減数	-77	増減数	1	1	32	38	-22	2	2	5	-1	-4	27	増減数						-2	1

(注) 印は、平成15年11月5日以降届出対象疾患

***は前期計が"0"のとき

福井県感染症発生動向調査(定点報告:五類感染症月報分)

平成21年4月

[患者数:人]

	STD 定点数	性器クラミジア		性器ヘルペス		尖圭コンジローマ		淋菌感染症		合計		基幹 定点数	メチシリン耐性黄色ブドウ球菌感染症	ペニシリン耐性肺炎球菌感染症	薬剤耐性緑膿菌感染症	合計
		男	女	男	女	男	女	男	女	男	女					
福井	2		2	1				1		2	2	2				
坂井	1	1								1		0				
二州	1											1				
若狭	0											1				
奥越	0											1				
丹南	1	1		1	1					2	1	1				
合計	5	2	2	2	1			1		5	3	6	37	20		57
前期計	5	1	4	3				1	1	5	5	6	42	5		47
当期間/前期		2	0.5	0.67	***	***	***	1		1	0.6		0.88	4	***	1.21
増減数		1	-2	-1	1				-1		-2		-5	15		10

[定点当たり患者数:人/定点]

	STD 定点数	性器クラミジア		性器ヘルペス		尖圭コンジローマ		淋菌感染症		合計		基幹 定点数	メチシリン耐性黄色ブドウ球菌感染症	ペニシリン耐性肺炎球菌感染症	薬剤耐性緑膿菌感染症	合計
		男	女	男	女	男	女	男	女	男	女					
福井	2		1.00	0.50				0.50		1.00	1.00	2				
坂井	1	1.00								1.00		0				
二州	1											1				
若狭	0											1				
奥越	0											1				
丹南	1	1.00		1.00	1.00					2.00	1.00	1				
合計	5	0.40	0.40	0.40	0.20			0.20		1.00	0.60	6	6.17	3.33		9.50
全国4月	947	1.15	1.15	0.38	0.38	0.20	0.20	0.14	0.14	1.87	1.87	461	4.21	0.79	0.08	5.08

[年齢階層別患者数:人]

	STD	性器クラミジア		性器ヘルペス		尖圭コンジローマ		淋菌感染症		合計		基幹	メチシリン耐性黄色ブドウ球菌感染症	ペニシリン耐性肺炎球菌感染症	薬剤耐性緑膿菌感染症	合計
		男	女	男	女	男	女	男	女	男	女					
0歳														3		3
1歳~4歳														9		9
5歳~9歳													1	2		3
10歳~14歳														1		1
15歳~19歳													1			1
20歳~24歳		1	1	1						2	1		1	1		2
25歳~29歳			1								1					
30歳~34歳																
35歳~39歳								1		1						
40歳~44歳		1								1			2			2
45歳~49歳				1						1						
50歳~54歳													3			3
55歳~59歳					1						1					
60歳~64歳													2	1		3
65歳~69歳													3	1		4
70歳以上													24	2		26
合計		2	2	2	1			1		5	3		37	20		57
前期計		1	4	3				1	1	5	5		42	5		47
当期間/前期		2	0.5	0.67	***	***	***	1		1	0.6		0.88	4	***	1.21
増減数		1	-2	-1	1				-1		-2		-5	15		10

***は前期計が 0 のとき