

福井県感染症発生動向調査速報

<<平成21年>>

<週報> 第15週 (平成21年 4月 6日 ~ 4月12日)

発行日: 平成21年4月15日

<月報> 3月 (平成21年 3月 1日 ~ 3月31日)

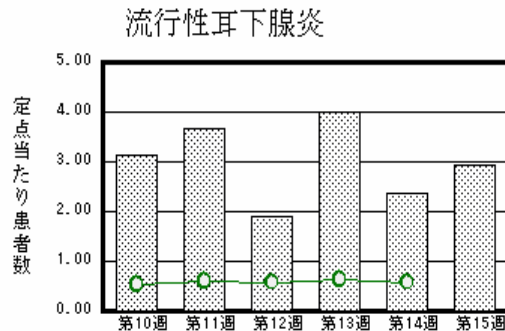
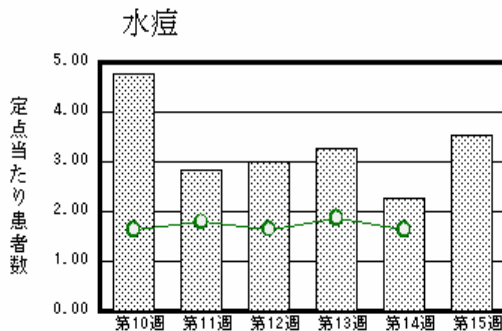
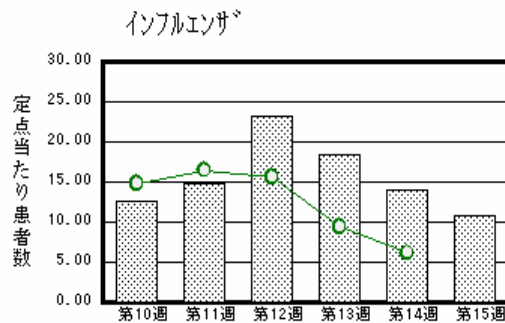
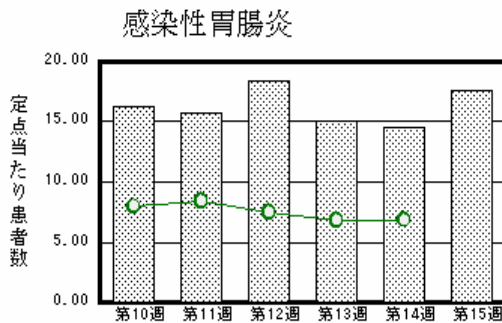
発行: 福井県健康福祉部健康増進課

福井県衛生環境研究センター

kansen@erc.pref.fukui.jp

注目疾患の動向

1. 【今週の上位5疾患】 感染性胃腸炎386名(17.55名) インフルエンザ344名(10.75名) 水痘78名(3.55名) 流行性耳下腺炎65名(2.95名) A群溶血性レンサ球菌咽頭炎44名(2.00名) ()内は定点当たり人数
2. 【報告数の多い疾患】 感染性胃腸炎(386名) インフルエンザ(344名) 水痘(78名) 流行性耳下腺炎(65名) A群溶血性レンサ球菌咽頭炎(44名)
3. 【感染性胃腸炎】報告数は386名です。定点当たり報告数は増加しました(14.50名 17.55名)。地域別にみると、二州地区27.67名、丹南地区21.80名、福井地区20.71名、坂井地区11.33名、奥越地区7.00名、若狭地区0.50名の順となっています。
4. 【インフルエンザ】報告数は344名です。定点当たり報告数は減少しました(14.03名 10.75名)。地域別にみると、奥越地区20.67名、丹南地区14.88名、福井地区10.45名、二州地区6.75名、坂井地区4.67名、若狭地区2.33名の順となっています。
5. 【水痘】報告数は78名です。定点当たり報告数は増加しました(2.27名 3.55名)。地域別にみると、坂井地区6.67名、丹南地区4.40名、福井地区3.14名、若狭地区2.50名、奥越地区2.00名、二州地区1.67名の順となっています。
6. 【流行性耳下腺炎】報告数は65名です。定点当たり報告数は増加しました(2.36名 2.95名)。地域別にみると、丹南地区6.40名、坂井地区3.67名、福井地区2.86名、若狭地区1.00名の順となっています。



棒グラフは福井県、折れ線グラフは全国の数値を表しています。

各疾患の動向グラフについては福井県感染症情報のホームページをご覧ください。

感染症週報全国版の要点

2009年第13週号(3月23日~3月29日)要点

発生動向総覧	<第13週>インフルエンザの定点当たり報告数は2週連続で減少した/その他最新動向
注目すべき感染症	<百日咳> 第13週の報告数は130例であり、前週の報告数を大きく上回った
病原体情報	ヒトから検出されているVero 毒素産生性大腸菌2009年/ インフルエンザウイルス2008/09シーズン/ 感染性胃腸炎関連ウイルス2008/09 シーズン
速報	<今週は該当記事はありません>
海外感染症情報	<今週は該当記事はありません>
感染症の話	<今週はお休みです>

詳細は国立感染症研究所感染症情報センターのホームページをご覧ください。 <http://www.idsc.nih.go.jp>

全数届出の感染症(福井県)

- 1類感染症:報告はありませんでした。
- 2類感染症:報告はありませんでした。
- 3類感染症:報告はありませんでした。
- 4類感染症:報告はありませんでした。
- 5類感染症全数把握対象:報告はありませんでした。

福井県感染症発生動向調査

[定点報告:五類感染症(週報分)] 平成21年 第15週 平成21年4月6日(月)～平成21年4月12日(日)

定点種別 (定点数)	保健所 病名	福井	坂井	二州	若狭	奥越	丹南	計	前週	全国(14週)
インフルエンザ (32)	インフルエンザ (鳥インフルエンザを除く)	115 10.45	14 4.67	27 6.75	7 2.33	62 20.67	119 14.88	344 10.75	449 14.03	29130 6.11
小児科 (22)	RSウイルス感染症			2 0.67				2 0.09		355 0.12
	咽頭結膜熱	1 0.14	3 1.00	1 0.33	1 0.50	4 2.00	3 0.60	13 0.59	6 0.27	647 0.21
	A群溶血性レンサ球菌咽頭炎	7 1.00	7 2.33	12 4.00		6 3.00	12 2.40	44 2.00	76 3.45	4687 1.55
	感染性胃腸炎	145 20.71	34 11.33	83 27.67	1 0.50	14 7.00	109 21.80	386 17.55	319 14.50	20746 6.85
	水痘	22 3.14	20 6.67	5 1.67	5 2.50	4 2.00	22 4.40	78 3.55	50 2.27	4931 1.63
	手足口病		2 0.67					2 0.09	1 0.05	204 0.07
	伝染性紅斑								1 0.05	380 0.13
	突発性発しん	1 0.14	1 0.33	1 0.33	1 0.50	5 2.50	5 1.00	14 0.64	4 0.18	1778 0.59
	百日咳									97 0.03
	ヘルパンギーナ									85 0.03
	流行性耳下腺炎	20 2.86	11 3.67		2 1.00		32 6.40	65 2.95	52 2.36	1748 0.58
眼科 (3)	急性出血性結膜炎		*	*	*	*				12 0.02
	流行性角結膜炎									310 0.46
基幹 (6)	細菌性髄膜炎	1 0.50						1 0.17		14 0.03
	無菌性髄膜炎	1 0.50						1 0.17		9 0.02
	マイコプラズマ肺炎	1 0.50			1 1.00			2 0.33		146 0.32
	クラミジア肺炎(オウム病は除く)									7 0.02

インフルエンザは、小児科定点 + 内科定点

細字は定点当たり患者数

(注) 印は、平成15年11月5日以降届出対象疾患。

* 欄には定点はありません

福井県感染症発生動向調査(定点報告:五類感染症)

平成21年第15週 平成21年4月6日(月)～平成21年4月12日(日)

インフルエンザ 定点	インフルエンザ(鳥インフルエンザを除く)	小児科 定点	RSウイルス 感染症	咽頭結 膜熱	A群溶 血性レ ンサ球 菌咽頭 炎	感染性 胃腸炎	水痘	手足口 病	伝染性 紅斑	突発性 発しん	百日咳	ヘルパ ンギー ナ	流行性 耳下腺 炎	眼科・基幹 定点	急性出血 性結膜炎	流行性角 結膜炎	細菌性髄 膜炎	無菌性髄 膜炎	マイコプラ ズマ肺炎	クラミジア 肺炎(オウ ム病を除 く)	
～5ヶ月	1	～5ヶ月	1			5	4			1				～5ヶ月							
～11ヶ月	4	～11ヶ月	1	1		34	3			8			2	～11ヶ月							
1歳	14	1歳		1		90	21	2		5			4	1歳							
2歳	19	2歳		2	4	72	17						4	2歳							
3歳	30	3歳		6	6	31	16						12	3歳						1	
4歳	42	4歳		1	5	24	11						17	4歳							
5歳	36	5歳		1	5	23	2						8	5歳							
6歳	33	6歳			2	13	3						6	6歳							
7歳	25	7歳			7	16							7	7歳							
8歳	23	8歳			5	8							2	8歳							
9歳	9	9歳		1	1	11							2	9歳							
10～14歳	60	10～14歳			8	36	1						1	10～14歳							
15～19歳	9	15～19歳				4								15～19歳							
20～29歳	15	20歳以上			1	19								20～29歳					1		
30～39歳	13													30～39歳						1	
40～49歳	4													40～49歳							
50～59歳	4													50～59歳							
60～69歳	2													60～69歳				1			
70～79歳	1													70歳以上							
80歳以上																					
合計	344	合計	2	13	44	386	78	2		14			65	合計				1	1	2	
前期計	449	前期計		6	76	319	50	1	1	4			52	前期計							
当期間/前期	0.77	当期間/前期	***	2.17	0.58	1.21	1.56	2		3.5	***	***	1.25	当期間/前期	***	***	***	***	***	***	***
増減数	-105	増減数	2	7	-32	67	28	1	-1	10			13	増減数				1	1	2	

(注) 印は、平成15年11月5日以降届出対象疾患

***は前期計が"0"のとき

福井県感染症発生動向調査(定点報告:五類感染症月報分)

平成21年3月

[患者数:人]

	STD 定点数	性器クラミジア		性器ヘルペス		尖圭コンジローマ		淋菌感染症		合計		基幹 定点数	メチシリン耐性黄色ブドウ球菌感染症	ペニシリン耐性肺炎球菌感染症	薬剤耐性緑膿菌感染症	合計
		男	女	男	女	男	女	男	女	男	女					
福井	2	1	1					1		2	1	2	/			
坂井	1											0				
二州	1		2									2				
若狭	0											1				
奥越	0											1				
丹南	1		1	3				1		3	2	1				
合計	5	1	4	3				1	1	5	5	6				
前期計	5	6	4	1	1			1		8	5	6	31	13		44
当期間/前期		0.17	1	3		***	***	1	***	0.63	1		1.35	0.38	***	1.07
増減数		-5		2	-1				1	-3			11	-8		3

[定点当たり患者数:人/定点]

	STD 定点数	性器クラミジア		性器ヘルペス		尖圭コンジローマ		淋菌感染症		合計		基幹 定点数	メチシリン耐性黄色ブドウ球菌感染症	ペニシリン耐性肺炎球菌感染症	薬剤耐性緑膿菌感染症	合計
		男	女	男	女	男	女	男	女	男	女					
福井	2	0.50	0.50					0.50		1.00	0.50	2	/			
坂井	1											0				
二州	1		2.00									2.00				
若狭	0											1				
奥越	0											1				
丹南	1		1.00	3.00				1.00		3.00	2.00	1				
合計	5	0.20	0.80	0.60				0.20	0.20	1.00	1.00	6				
全国3月	958	0.95	1.17	0.28	0.38	0.24	0.17	0.59	0.18	2.06	1.90	466	4.41	0.72	0.07	5.20

[年齢階層別患者数:人]

	STD	性器クラミジア		性器ヘルペス		尖圭コンジローマ		淋菌感染症		合計		基幹	メチシリン耐性黄色ブドウ球菌感染症	ペニシリン耐性肺炎球菌感染症	薬剤耐性緑膿菌感染症	合計
		男	女	男	女	男	女	男	女	男	女					
0歳														2		2
1歳~4歳														2		2
5歳~9歳																
10歳~14歳																
15歳~19歳																
20歳~24歳		1	1							1	1		1			1
25歳~29歳			1								1		1			1
30歳~34歳				1				1		2			1			1
35歳~39歳			1						1		2		1			1
40歳~44歳			1								1					
45歳~49歳																
50歳~54歳													2			2
55歳~59歳													2			2
60歳~64歳																
65歳~69歳													5			5
70歳以上				2						2			29	1		30
合計		1	4	3				1	1	5	5		42	5		47
前期計		6	4	1	1			1		8	5		31	13		44
当期間/前期		0.17	1	3		***	***	1	***	0.63	1		1.35	0.38	***	1.07
増減数		-5		2	-1				1	-3			11	-8		3

***は前期計が 0 のとき