

福井県感染症発生動向調査速報

<<平成21年>>

<週報> 第14週 (平成21年 3月30日 ~ 4月 5日)

発行日: 平成21年4月8日

<月報> 3月 (平成21年 3月 1日 ~ 3月31日)

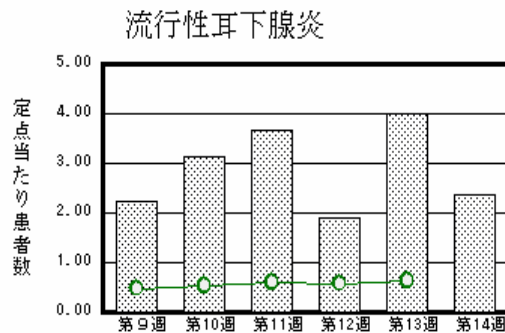
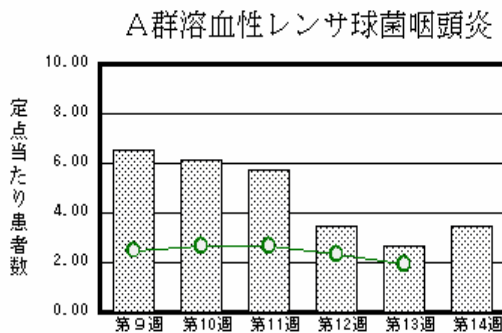
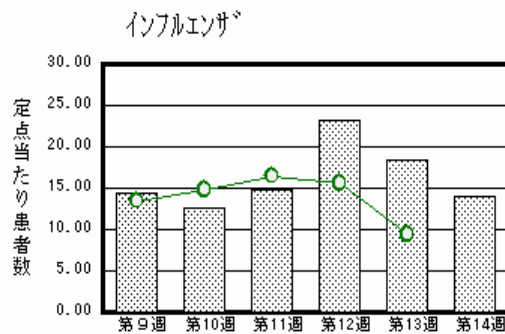
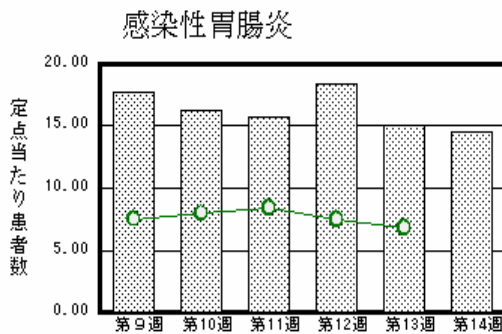
発行: 福井県健康福祉部健康増進課

福井県衛生環境研究センター

kansen@erc.pref.fukui.jp

注目疾患の動向

- 【今週の上位5疾患】 感染性胃腸炎319名(14.50名) インフルエンザ449名(14.03名) A群溶血性レンサ球菌咽頭炎76名(3.45名) 流行性耳下腺炎52名(2.36名) 水痘50名(2.27名) ()内は定点当たり人数
- 【報告数の多い疾患】 インフルエンザ(449名) 感染性胃腸炎(319名) A群溶血性レンサ球菌咽頭炎(76名) 流行性耳下腺炎(52名) 水痘(50名)
- 【感染性胃腸炎】報告数は319名です。定点当たり報告数は減少しました(15.05名 14.50名)。地域別にみると、二州地区22.33名、福井地区20.43名、丹南地区16.60名、坂井地区5.67名、奥越地区3.50名、若狭地区1.00名の順となっています。
- 【インフルエンザ】報告数は449名です。定点当たり報告数は減少しました(18.47名 14.03名)。地域別にみると、奥越地区25.33名、丹南地区22.88名、福井地区12.09名、坂井地区11.00名、二州地区4.25名、若狭地区2.33名の順となっています。
- 【A群溶血性レンサ球菌咽頭炎】報告数は76名です。定点当たり報告数は増加しました(2.64名 3.45名)。地域別にみると、丹南地区6.00名、福井地区3.29名、奥越地区3.00名、坂井地区2.67名、二州地区2.67名、若狭地区0.50名の順となっています。
- 【流行性耳下腺炎】報告数は52名です。定点当たり報告数は減少しました(4.00名 2.36名)。地域別にみると、丹南地区4.60名、福井地区2.86名、坂井地区2.33名、奥越地区1.00名の順となっています。



棒グラフは福井県、折れ線グラフは全国の数値を表しています。

各疾患の動向グラフについては福井県感染症情報のホームページをご覧ください。

感染症週報全国版の要点

2009年第12週号(3月16日~3月22日)要点

発生動向総覧	<第12週> インフルエンザの定点当たり報告数は減少した / その他最新動向
注目すべき感染症	<百日咳> 第12週の報告数は87例であり、前週よりもやや減少がみられたものの、2000年以降では最も報告数の多かった2008年を上回った状態が続いている
病原体情報	インフルエンザウイルス2008/09 シーズン / 感染性胃腸炎関連ウイルス2008/09 シーズン
速報	A型肝炎 - 2006~2008年
海外感染症情報	髄膜炎菌感染症: アフリカの髄膜炎ベルトにおける状況 / 鳥インフルエンザ - エジプトにおける状況
感染症の話	<今週はお休みです>

詳細は国立感染症研究所感染症情報センターのホームページをご覧ください。 <http://www.idsc.nih.go.jp>

全数届出の感染症(福井県)

- 1類感染症: 報告はありませんでした。
- 2類感染症: 結核1名の報告がありました。
なお、第13週に結核2名の報告がありました。
- 3類感染症: 腸管出血性大腸菌感染症3名の報告がありました。(下表参照)
- 4類感染症: 報告はありませんでした。
- 5類感染症全数把握対象: 報告はありませんでした。

疾病名	腸管出血性大腸菌感染症(3類感染症)		
患者	男性 1名	男性 1名	女性 1名
主な症状	なし	なし	なし
感染原因・感染経路	調査中	調査中	調査中
平成21年	福井県	有症者4名、無症者3名	
	全国	159名(3月15日現在)	
平成20年同時期届出累計	有症者2名、無症者2名、全国125名		

福井県感染症発生動向調査

[定点報告:五類感染症(週報分)] 平成21年 第14週 平成21年3月30日(月)～平成21年4月5日(日)

定点種別 (定点数)	保健所 病名	福井	坂井	二州	若狭	奥越	丹南	計	前週	全国(13週)
インフル インザ (32)	インフルエンザ (鳥インフルエンザ を除く)	133 12.09	33 11.00	17 4.25	7 2.33	76 25.33	183 22.88	449 14.03	591 18.47	44655 9.36
小児科 (22)	RSウイルス感 染症								3 0.14	398 0.13
	咽頭結膜熱		1 0.33	1 0.33		2 1.00	2 0.40	6 0.27	6 0.27	753 0.25
	A群溶血性レン 球菌咽頭炎	23 3.29	8 2.67	8 2.67	1 0.50	6 3.00	30 6.00	76 3.45	58 2.64	5815 1.93
	感染性胃腸炎	143 20.43	17 5.67	67 22.33	2 1.00	7 3.50	83 16.60	319 14.50	331 15.05	20477 6.78
	水痘	23 3.29	5 1.67	3 1.00	4 2.00	1 0.50	14 2.80	50 2.27	72 3.27	5604 1.86
	手足口病						1 0.20	1 0.05		179 0.06
	伝染性紅斑			1 0.33				1 0.05	1 0.05	268 0.09
	突発性発しん	1 0.14		1 0.33		1 0.50	1 0.20	4 0.18	15 0.68	1754 0.58
	百日咳									130 0.04
	ヘルパンギーナ								1 0.05	96 0.03
眼科 (3)	流行性耳下腺 炎	20 2.86	7 2.33			2 1.00	23 4.60	52 2.36	88 4.00	1930 0.64
	急性出血性結膜 炎		*	*	*	*				11 0.02
	流行性角結膜 炎							1 0.33		321 0.48
基幹 (6)	細菌性髄膜炎									9 0.02
	無菌性髄膜炎		*							17 0.04
	マイコプラズマ肺 炎									193 0.42
	クラミジア肺炎(オウム 病は除く)									13 0.03

インフルエンザは、小児科定点+内科定点

細字は定点当たり患者数

(注) 印は、平成15年11月5日以降届出対象疾患。

* 欄には定点はありません

福井県感染症発生動向調査(定点報告:五類感染症)

平成21年第14週 平成21年3月30日(月)～平成21年4月5日(日)

インフルエンザ 定点	インフルエンザ(鳥インフルエンザを除く)	小児科 定点	RSウイルス 感染症	咽頭結 膜熱	A群溶 血性レ ンサ球 菌咽頭 炎	感染性 胃腸炎	水痘	手足口 病	伝染性 紅斑	突発性 発しん	百日咳	ヘルパ ンギー ナ	流行性 耳下腺 炎	眼科・基幹 定点	急性出血 性結膜炎	流行性角 結膜炎	細菌性髄 膜炎	無菌性髄 膜炎	マイコプラ ズマ肺炎	クラミジア 肺炎(オウ ム病を除 く)	
～5ヶ月	1	～5ヶ月				9	3							～5ヶ月							
～11ヶ月	6	～11ヶ月		1	1	35	3			1				～11ヶ月							
1歳	14	1歳			5	77	12	1		3			7	1歳							
2歳	18	2歳		2	6	31	8						8	2歳							
3歳	31	3歳			10	39	12						10	3歳							
4歳	36	4歳		2	12	31	7						9	4歳							
5歳	65	5歳			13	31	3						8	5歳							
6歳	41	6歳			9	12	1						2	6歳							
7歳	44	7歳			5	11			1				2	7歳							
8歳	46	8歳		1	2	11	1						3	8歳							
9歳	23	9歳			5	7							1	9歳							
10～14歳	69	10～14歳			6	12							1	10～14歳							
15～19歳	12	15～19歳			1	4								15～19歳							
20～29歳	11	20歳以上			1	9							1	20～29歳							
30～39歳	17													30～39歳							
40～49歳	5													40～49歳							
50～59歳	4													50～59歳							
60～69歳	4													60～69歳							
70～79歳														70歳以上							
80歳以上	2																				
合計	449	合計		6	76	319	50	1	1	4			52	合計							
前期計	591	前期計	3	6	58	331	72		1	15		1	88	前期計		1					
当期間/前期	0.76	当期間/前期		1	1.31	0.96	0.69	***	1	0.27	***		0.59	当期間/前期	***		***	***	***	***	***
増減数	-142	増減数	-3		18	-12	-22	1		-11		-1	-36	増減数		-1					

(注) 印は、平成15年11月5日以降届出対象疾患

***は前期計が"0"のとき

福井県感染症発生動向調査(定点報告:五類感染症月報分)

平成21年3月

[患者数:人]

	STD 定点数	性器クラミジア		性器ヘルペス		尖圭コンジローマ		淋菌感染症		合計		基幹 定点数	メチシリン耐性黄色ブドウ球菌感染症	ペニシリン耐性肺炎球菌感染症	薬剤耐性緑膿菌感染症	合計
		男	女	男	女	男	女	男	女	男	女					
福井	2	1	1					1		2	1	2				
坂井	1											0				
二州	1		2									1				
若狭	0											1				
奥越	0											1				
丹南	1		1	3				1		3	2	1				
合計	5	1	4	3				1	1	5	5	6	42	5		47
前期計	5	6	4	1	1			1		8	5	6	31	13		44
当期間/前期		0.17	1	3		***	***	1	***	0.63	1		1.35	0.38	***	1.07
増減数		-5		2	-1				1	-3			11	-8		3

[定点当たり患者数:人/定点]

	STD 定点数	性器クラミジア		性器ヘルペス		尖圭コンジローマ		淋菌感染症		合計		基幹 定点数	メチシリン耐性黄色ブドウ球菌感染症	ペニシリン耐性肺炎球菌感染症	薬剤耐性緑膿菌感染症	合計
		男	女	男	女	男	女	男	女	男	女					
福井	2	0.50	0.50					0.50		1.00	0.50	2				
坂井	1											0				
二州	1		2.00									1				
若狭	0											1				
奥越	0											1				
丹南	1		1.00	3.00				1.00		3.00	2.00	1				
合計	5	0.20	0.80	0.60				0.20	0.20	1.00	1.00	6	7.00	0.83		7.83
全国2月	955	0.98	1.18	0.26	0.38	0.23	0.18	0.58	0.16	2.05	1.90	468	4.24	0.67	0.06	4.97

[年齢階層別患者数:人]

	STD	性器クラミジア		性器ヘルペス		尖圭コンジローマ		淋菌感染症		合計		基幹	メチシリン耐性黄色ブドウ球菌感染症	ペニシリン耐性肺炎球菌感染症	薬剤耐性緑膿菌感染症	合計
		男	女	男	女	男	女	男	女	男	女					
0歳														2		2
1歳~4歳														2		2
5歳~9歳																
10歳~14歳																
15歳~19歳																
20歳~24歳		1	1							1	1		1			1
25歳~29歳			1										1			1
30歳~34歳				1				1		2			1			1
35歳~39歳			1						1		2		1			1
40歳~44歳			1								1					
45歳~49歳																
50歳~54歳													2			2
55歳~59歳													2			2
60歳~64歳																
65歳~69歳													5			5
70歳以上				2						2			29	1		30
合計		1	4	3				1	1	5	5		42	5		47
前期計		6	4	1	1			1		8	5		31	13		44
当期間/前期		0.17	1	3		***	***	1	***	0.63	1		1.35	0.38	***	1.07
増減数		-5		2	-1				1	-3			11	-8		3

***は前期計が 0 のとき