

福井県感染症発生動向調査速報

<<平成21年>>

<週報> 第12週 (平成21年 3月16日 ~ 3月22日)

発行日: 平成21年3月25日

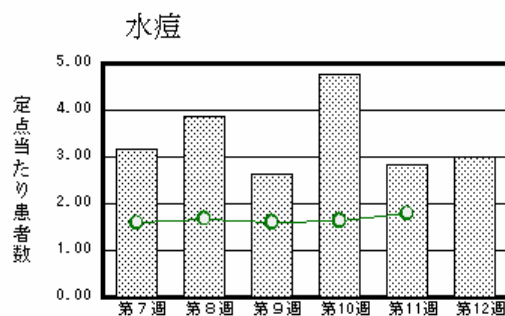
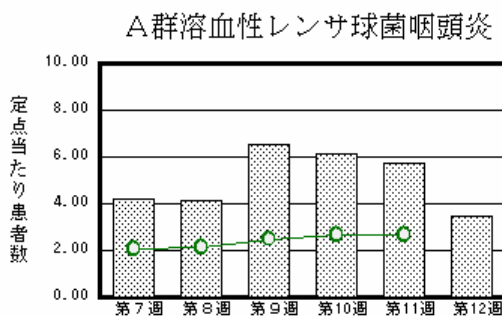
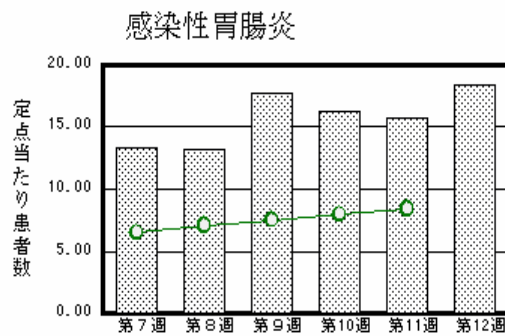
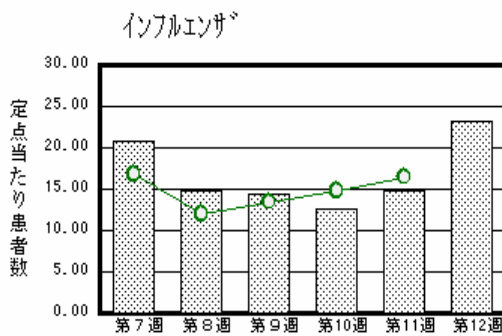
発行: 福井県健康福祉部健康増進課

福井県衛生環境研究センター

kansen@erc.pref.fukui.jp

注目疾患の動向

- 【今週の上位5疾患】 インフルエンザ743名(23.22名) 感染性胃腸炎406名(18.45名) A群溶血性レンサ球菌咽頭炎76名(3.45名) 水痘66名(3.00名) 流行性耳下腺炎42名(1.91名) ()内は定点当たり人数
- 【報告数の多い疾患】 インフルエンザ(743名) 感染性胃腸炎(406名) A群溶血性レンサ球菌咽頭炎(76名) 水痘(66名) 流行性耳下腺炎(42名)
- 【インフルエンザ】報告数は743名です。定点当たり報告数は増加しました(14.88名 23.22名)。地域別にみると、坂井地区33.33名、丹南地区30.25名、奥越地区29.67名、福井地区23.18名、二州地区13.00名、若狭地区1.67名の順となっています。
- 【感染性胃腸炎】報告数は406名です。定点当たり報告数は増加しました(15.77名 18.45名)。地域別にみると、二州地区37.33名、福井地区23.86名、丹南地区14.60名、奥越地区11.50名、坂井地区9.00名、若狭地区2.00名の順となっています。
- 【A群溶血性レンサ球菌咽頭炎】報告数は76名です。定点当たり報告数は減少しました(5.73名 3.45名)。地域別にみると、丹南地区7.00名、奥越地区3.00名、福井地区2.86名、坂井地区2.67名、二州地区2.00名、若狭地区0.50名の順となっています。
- 【水痘】報告数は66名です。定点当たり報告数は増加しました(2.82名 3.00名)。地域別にみると、丹南地区5.20名、坂井地区3.33名、福井地区3.29名、奥越地区1.50名、二州地区1.00名、若狭地区0.50名の順となっています。



棒グラフは福井県、折れ線グラフは全国の数値を表しています。

各疾患の動向グラフについては福井県感染症情報のホームページをご覧ください。

感染症週報全国版の要点

2009年第10週号(3月2日~3月8日)要点

発生動向総覧	<第10週> A群溶血性レンサ球菌咽頭炎と感染性胃腸炎の定点当たり報告数は3週連続で増加した / その他最新動向
注目すべき感染症	<インフルエンザ> 第10週の定点当たり報告数は14.85となり、2週連続で増加がみられた
病原体情報	インフルエンザウイルス2008/09 シーズン / 感染性胃腸炎関連ウイルス2008/09 シーズン
速報	つくば市のMR第3期接種に関する取り組み
海外感染症情報	鳥インフルエンザ - エジプトにおける状況
感染症の話	<今週はお休みです>

詳細は国立感染症研究所感染症情報センターのホームページをご覧ください。 <http://www.idsc.nih.go.jp>

全数届出の感染症(福井県)

- 1類感染症:報告はありませんでした。
- 2類感染症:結核2名の報告がありました。
(なお、第10週に結核1名、第11週に結核1名の報告がありました。)
- 3類感染症:報告はありませんでした。
- 4類感染症:報告はありませんでした。
- 5類感染症全数把握対象:報告はありませんでした。

福井県感染症発生動向調査

[定点報告:五類感染症(週報分)] 平成21年 第12週 平成21年3月16日(月)～平成21年3月22日(日)

定点種別 (定点数)	保健所 病名	福井	坂井	二州	若狭	奥越	丹南	計	前週	全国(11週)
インフル インザ (32)	インフルエンザ (鳥インフルエンザ を除く)	255 23.18	100 33.33	52 13.00	5 1.67	89 29.67	242 30.25	743 23.22	476 14.88	78897 16.50
小児科 (22)	RSウイルス感 染症									477 0.16
	咽頭結膜熱		1 0.33	2 0.67		1 0.50	1 0.20	5 0.23	9 0.41	796 0.26
	A群溶血性レンサ 球菌咽頭炎	20 2.86	8 2.67	6 2.00	1 0.50	6 3.00	35 7.00	76 3.45	126 5.73	8089 2.67
	感染性胃腸炎	167 23.86	27 9.00	112 37.33	4 2.00	23 11.50	73 14.60	406 18.45	347 15.77	25389 8.39
	水痘	23 3.29	10 3.33	3 1.00	1 0.50	3 1.50	26 5.20	66 3.00	62 2.82	5411 1.79
	手足口病								1 0.05	193 0.06
	伝染性紅斑	2 0.29						2 0.09	3 0.14	257 0.08
	突発性発しん	4 0.57		2 0.67		1 0.50	2 0.40	9 0.41	13 0.59	1719 0.57
	百日咳									96 0.03
	ヘルパンギーナ						1 0.20	1 0.05		87 0.03
	流行性耳下腺 炎	17 2.43	7 2.33			1 0.50	17 3.40	42 1.91	81 3.68	1833 0.61
眼科 (3)	急性出血性結膜 炎		*	*	*	*				6 0.01
	流行性角結膜 炎									303 0.45
基幹 (6)	細菌性髄膜炎									4 0.01
	無菌性髄膜炎		*							12 0.03
	マイコプラズマ肺 炎								1 0.17	182 0.39
	クラミジア肺炎(オウム 病は除く)									8 0.02

インフルエンザは、小児科定点+内科定点

細字は定点当たり患者数

(注) 印は、平成15年11月5日以降届出対象疾患。

* 欄には定点はありません

福井県感染症発生動向調査(定点報告:五類感染症)

平成21年第12週 平成21年3月16日(月)～平成21年3月22日(日)

インフルエンザ 定点	インフルエンザ(鳥インフルエンザを除く)	小児科 定点	RSウイルス 感染症	咽頭結 膜熱	A群溶 血性レ ンサ球 菌咽頭 炎	感染性 胃腸炎	水痘	手足口 病	伝染性 紅斑	突発性 発しん	百日咳	ヘルパ ンギー ナ	流行性 耳下腺 炎	眼科・基幹 定点	急性出血 性結膜炎	流行性角 結膜炎	細菌性髄 膜炎	無菌性髄 膜炎	マイコプラ ズマ肺炎	クラミジア 肺炎(オウ ム病を除 く)	
～5ヶ月		～5ヶ月				3								～5ヶ月							
～11ヶ月	4	～11ヶ月				32	2			6			1	～11ヶ月							
1歳	17	1歳		4	3	65	18			3			4	1歳							
2歳	19	2歳			5	48	16						5	2歳							
3歳	24	3歳			13	38	11						8	3歳							
4歳	64	4歳			9	44	8		1				9	4歳							
5歳	60	5歳		1	13	31	6					1	6	5歳							
6歳	57	6歳			10	34	3						7	6歳							
7歳	83	7歳			6	25	1							7歳							
8歳	82	8歳			3	26							1	8歳							
9歳	64	9歳			4	16			1					9歳							
10～14歳	215	10～14歳			10	28							1	10～14歳							
15～19歳	12	15～19歳				3								15～19歳							
20～29歳	16	20歳以上				13	1							20～29歳							
30～39歳	11													30～39歳							
40～49歳	8													40～49歳							
50～59歳	2													50～59歳							
60～69歳	1													60～69歳							
70～79歳	2													70歳以上							
80歳以上	2																				
合計	743	合計		5	76	406	66		2	9		1	42	合計							
前期計	476	前期計		9	126	347	62	1	3	13			81	前期計							1
当期間/前期	1.56	当期間/前期	***	0.56	0.6	1.17	1.06		0.67	0.69	***	***	0.52	当期間/前期	***	***	***	***			***
増減数	267	増減数		-4	-50	59	4	-1	-1	-4		1	-39	増減数							-1

(注) 印は、平成15年11月5日以降届出対象疾患

***は前期計が"0"のとき