

福井県感染症発生動向調査速報

<<平成21年>>

<週報> 第8週 (平成21年 2月16日 ~ 2月22日)

発行日: 平成21年2月25日

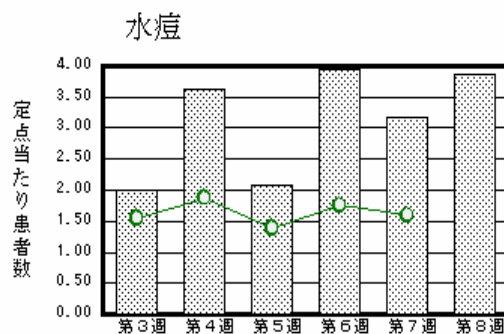
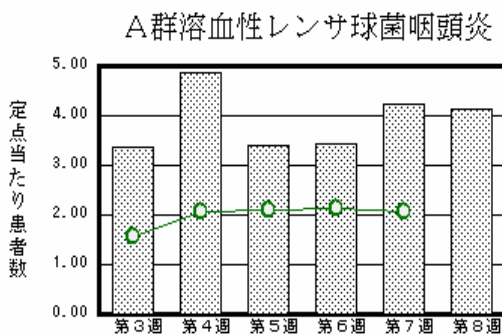
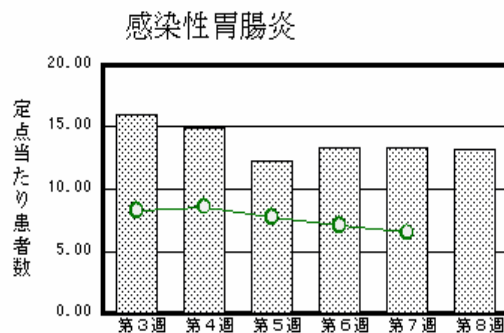
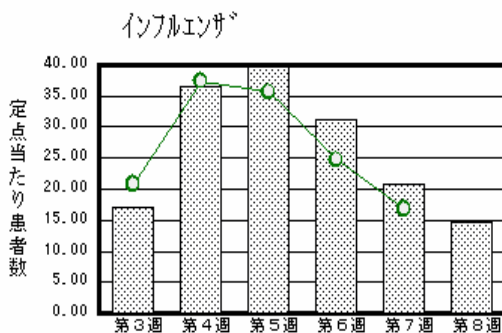
発行: 福井県健康福祉部健康増進課

福井県衛生環境研究センター

kansen@erc.pref.fukui.jp

注目疾患の動向

1. 【今週の上位5疾患】 インフルエンザ472名(14.75名) 感染性胃腸炎289名(13.14名) A群溶血性レンサ球菌咽頭炎91名(4.14名) 水痘85名(3.86名) 流行性耳下腺炎54名(2.45名) ()内は定点当たり人数
2. 【報告数の多い疾患】 インフルエンザ(472名) 感染性胃腸炎(289名) A群溶血性レンサ球菌咽頭炎(91名) 水痘(85名) 流行性耳下腺炎(54名)
3. 【インフルエンザ】報告数は472名です。定点当たり報告数は減少しました(20.84名 14.75名)。地域別に見ると、奥越地区25.33名、坂井地区17.67名、丹南地区15.38名、福井地区13.55名、二州地区13.00名、若狭地区6.33名の順となっています。
4. 【感染性胃腸炎】報告数は289名です。定点当たり報告数は減少しました(13.32名 13.14名)。地域別に見ると、二州地区27.00名、福井地区15.86名、丹南地区11.80名、坂井地区9.33名、若狭地区2.50名、奥越地区2.50名の順となっています。
5. 【A群溶血性レンサ球菌咽頭炎】報告数は91名です。定点当たり報告数は減少しました(4.23名 4.14名)。地域別に見ると、坂井地区9.00名、奥越地区7.50名、丹南地区5.00名、二州地区3.67名、福井地区1.86名の順となっています。
6. 【水痘】報告数は85名です。定点当たり報告数は増加しました(3.18名 3.86名)。地域別に見ると、坂井地区6.33名、丹南地区4.80名、福井地区4.71名、若狭地区2.50名、奥越地区1.00名、二州地区0.67名の順となっています。



棒グラフは福井県、折れ線グラフは全国の数値を表しています。

各疾患の動向グラフについては福井県感染症情報のホームページをご覧ください。

感染症週報全国版の要点

2009年第6週号(2月2日~2月8日)要点

発生動向総覧	<第6週> A群溶血性レンサ球菌咽頭炎の定点当たり報告数は第2週以降増加が続いている / その他最新動向
注目すべき感染症	<インフルエンザ> 第6週の定点当たり報告数は24.69となり、第5週よりも大幅に減少した
病原体情報	インフルエンザウイルス2008/09 シーズン / 感染性胃腸炎関連ウイルス2008/09 シーズン
速報	腸管出血性大腸菌感染症2006、2007年 - 後編
海外感染症情報	鳥インフルエンザ - ベトナムにおける状況
感染症の話	<今週はお休みです>

詳細は国立感染症研究所感染症情報センターのホームページをご覧ください。 <http://www.idsc.nih.go.jp>

全数届出の感染症(福井県)

- 1類感染症:報告はありませんでした。
- 2類感染症:結核2名の報告がありました。
- 3類感染症:報告はありませんでした。
- 4類感染症:報告はありませんでした。
- 5類感染症全数把握対象:報告はありませんでした。

福井県感染症発生動向調査

[定点報告:五類感染症(週報分)] 平成21年 第8週 平成21年2月16日(月)～平成21年2月22日(日)

定点種別 (定点数)	保健所 病名	福井	坂井	二州	若狭	奥越	丹南	計	前週	全国(7週)
インフル エンザ (32)	インフルエンザ (鳥インフルエンザ を除く)	149 13.55	53 17.67	52 13.00	19 6.33	76 25.33	123 15.38	472 14.75	667 20.84	80102 16.75
小児科 (22)	RSウイルス感 染症	1 0.14			1 0.50			2 0.09	4 0.18	436 0.14
	咽頭結膜熱	2 0.29	4 1.33	2 0.67		1 0.50	3 0.60	12 0.55	15 0.68	658 0.22
	A群溶血性レンサ 球菌咽頭炎	13 1.86	27 9.00	11 3.67		15 7.50	25 5.00	91 4.14	93 4.23	6257 2.07
	感染性胃腸炎	111 15.86	28 9.33	81 27.00	5 2.50	5 2.50	59 11.80	289 13.14	293 13.32	19567 6.47
	水痘	33 4.71	19 6.33	2 0.67	5 2.50	2 1.00	24 4.80	85 3.86	70 3.18	4816 1.59
	手足口病	1 0.14				3 1.50		4 0.18	4 0.18	248 0.08
	伝染性紅斑	1 0.14	3 1.00					4 0.18	1 0.05	235 0.08
	突発性発しん	4 0.57	5 1.67			1 0.50	4 0.80	14 0.64	9 0.41	1495 0.49
	百日咳									85 0.03
	ヘルパンギーナ									48 0.02
	流行性耳下腺 炎	11 1.57	4 1.33			2 1.00	3 1.50	34 6.80	51 2.32	1270 0.42
眼科 (3)	急性出血性結膜 炎		*	*	*	*				14 0.02
	流行性角結膜 炎									285 0.43
基幹 (6)	細菌性髄膜炎								1 0.17	12 0.03
	無菌性髄膜炎									4 0.01
	マイコプラズマ肺 炎	1 0.50						1 0.17		140 0.30
	クラミジア肺炎(オム 病は除く)									8 0.02

インフルエンザは、小児科定点 + 内科定点

細字は定点当たり患者数

(注) 印は、平成15年11月5日以降届出対象疾患。

*欄には定点はありません

福井県感染症発生動向調査(定点報告:五類感染症)

平成21年第8週

平成21年2月16日(月)～平成21年2月22日(日)

インフルエンザ 定点	インフルエンザ(鳥インフルエンザを除く)	小児科 定点	RSウイルス 感染症	咽頭結 膜熱	A群溶 血性レ ンサ球 菌咽頭 炎	感染性 胃腸炎	水痘	手足口 病	伝染性 紅斑	突発性 発しん	百日咳	ヘルパ ンギー ナ	流行性 耳下腺 炎	眼科・基幹 定点	急性出血 性結膜炎	流行性角 結膜炎	細菌性髄 膜炎	無菌性髄 膜炎	マイコプラ ズマ肺炎	クラミジア 肺炎(オウ ム病を除 く)	
～5ヶ月	1	～5ヶ月					2							～5ヶ月							
～11ヶ月	9	～11ヶ月		1		18	3			7				～11ヶ月							
1歳	24	1歳	2	6	3	46	24			6			1	1歳							
2歳	21	2歳		2	7	44	26	2		1			11	2歳							
3歳	29	3歳			8	33	14	2	3				9	3歳							
4歳	37	4歳		3	9	33	10		1				14	4歳							
5歳	59	5歳			23	16	3						7	5歳							
6歳	38	6歳			15	19	2						4	6歳							
7歳	45	7歳			6	14							1	7歳							
8歳	30	8歳			5	14							5	8歳							
9歳	23	9歳			2	8								9歳							
10～14歳	82	10～14歳			12	26							2	10～14歳						1	
15～19歳	13	15～19歳				3								15～19歳							
20～29歳	17	20歳以上			1	15	1							20～29歳							
30～39歳	19													30～39歳							
40～49歳	11													40～49歳							
50～59歳	6													50～59歳							
60～69歳	3													60～69歳							
70～79歳	2													70歳以上							
80歳以上	3																				
合計	472	合計	2	12	91	289	85	4	4	14			54	合計						1	
前期計	667	前期計	4	15	93	293	70	4	1	9			51	前期計			1				
当期間/前期	0.71	当期間/前期	0.5	0.8	0.98	0.99	1.21	1	4	1.56	***	***	1.06	当期間/前期	***	***		***	***	***	
増減数	-195	増減数	-2	-3	-2	-4	15		3	5			3	増減数			-1			1	

(注) 印は、平成15年11月5日以降届出対象疾患

***は前期計が"0"のとき