

# 福井県感染症発生動向調査速報

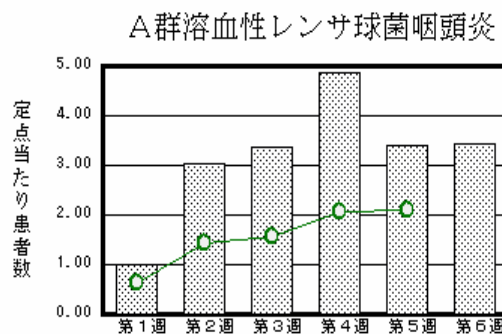
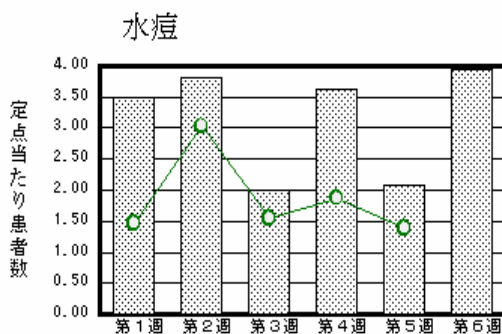
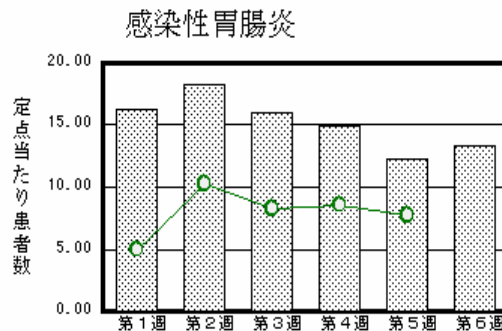
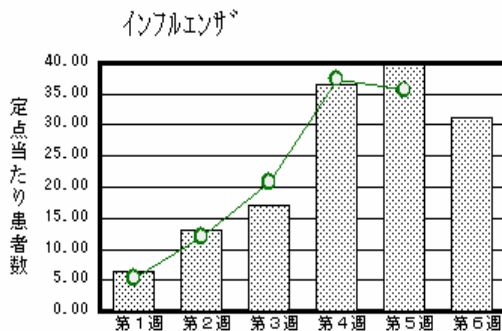
<<平成21年>>

<週報> 第6週 (平成21年 2月 2日 ~ 2月 8日)  
 <月報> 1月 (平成21年 1月 1日 ~ 1月 31日)

発行日: 平成21年2月12日  
 発行: 福井県健康福祉部健康増進課  
 福井県衛生環境研究センター  
 kansen@erc.pref.fukui.jp

## 注目疾患の動向

1. 【今週の上位5疾患】 インフルエンザ996名(31.13名) 感染性胃腸炎292名(13.27名) 水痘87名(3.95名) A群溶血性レンサ球菌咽頭炎76名(3.45名) 流行性耳下腺炎38名(1.73名) ( )内は定点当たり人数
2. 【報告数の多い疾患】 インフルエンザ(996名) 感染性胃腸炎(292名) 水痘(87名) A群溶血性レンサ球菌咽頭炎(76名) 流行性耳下腺炎(38名)
3. 【インフルエンザ】 報告数は996名です。定点当たり報告数は減少しました(39.78名 31.13名)。地域別に見ると、坂井地区37.00名、丹南地区36.63名、奥越地区34.33名、福井地区31.36名、二州地区29.50名、若狭地区8.67名の順となっています。
4. 【感染性胃腸炎】 報告数は292名です。定点当たり報告数は増加しました(12.27名 13.27名)。地域別に見ると、二州地区22.33名、丹南地区17.20名、福井地区13.71名、坂井地区11.00名、若狭地区2.50名、奥越地区2.50名の順となっています。
5. 【水痘】 報告数は87名です。定点当たり報告数は増加しました(2.09名 3.95名)。地域別に見ると、丹南地区4.80名、福井地区4.71名、若狭地区4.00名、二州地区3.67名、坂井地区3.33名、奥越地区0.50名の順となっています。
6. 【A群溶血性レンサ球菌咽頭炎】 報告数は76名です。定点当たり報告数は増加しました(3.41名 3.45名)。地域別に見ると、奥越地区6.50名、坂井地区5.67名、二州地区3.33名、丹南地区3.20名、福井地区2.86名の順となっています。



棒グラフは福井県、折れ線グラフは全国の数値を表しています。  
 各疾患の動向グラフについては福井県感染症情報のホームページをご覧ください。

## 感染症週報全国版の要点

2009年第4週号(1月19日~1月25日)要点

発生動向総覧	<第4週> A群溶血性レンサ球菌咽頭炎の定点当たり報告数は3週連続で増加した / その他最新動向
注目すべき感染症	<インフルエンザ> 第4週の定点当たり報告数は37.45となり、第3週を大幅に上回った
病原体情報	インフルエンザウイルス2008/09 シーズン / 感染性胃腸炎関連ウイルス2008/09 シーズン
速報	麻疹2008年
海外感染症情報	ジンバブエでのコレラ流行 / 鳥インフルエンザ - 中国における状況
感染症の話	<今週はお休みです>

詳細は国立感染症研究所感染症情報センターのホームページをご覧ください。 <http://www.idsc.nih.go.jp>

全数届出の感染症(福井県)

- 1類感染症:報告はありませんでした。
- 2類感染症:結核1名の報告がありました。  
(なお、第3週に結核1名の報告がありました)
- 3類感染症:報告はありませんでした。
- 4類感染症:報告はありませんでした。
- 5類感染症全数把握対象:報告はありませんでした。

福井県感染症発生動向調査

[定点報告:五類感染症(週報分)]      平成21年 第6週      平成21年2月2日(月)～平成21年2月8日(日)

定点種別 (定点数)	保健所 病名	福井	坂井	二州	若狭	奥越	丹南	計	前週	全国(5週)
インフル インザ (32)	インフルエンザ (鳥インフルエンザ を除く)	345 31.36	111 37.00	118 29.50	26 8.67	103 34.33	293 36.63	996 31.13	1273 39.78	170498 35.62
小児科  (22)	RSウイルス感 染症		2 0.67	1 0.33			2 0.40	5 0.23	7 0.32	638 0.21
	咽頭結膜熱	3 0.43	5 1.67			3 1.50	1 0.20	12 0.55	8 0.36	525 0.17
	A群溶血性レンサ 球菌咽頭炎	20 2.86	17 5.67	10 3.33		13 6.50	16 3.20	76 3.45	75 3.41	6376 2.11
	感染性胃腸炎	96 13.71	33 11.00	67 22.33	5 2.50	5 2.50	86 17.20	292 13.27	270 12.27	23280 7.70
	水痘	33 4.71	10 3.33	11 3.67	8 4.00	1 0.50	24 4.80	87 3.95	46 2.09	4176 1.38
	手足口病		1 0.33			1 0.50	5 1.00	7 0.32	1 0.05	242 0.08
	伝染性紅斑	2 0.29						2 0.09	1 0.05	268 0.09
	突発性発しん	5 0.71	2 0.67		1 0.50	2 1.00	2 0.40	12 0.55	15 0.68	1675 0.55
	百日咳									87 0.03
	ヘルパンギーナ									49 0.02
眼科  (3)	流行性耳下腺 炎	16 2.29	3 1.00			4 2.00	15 3.00	38 1.73	74 3.36	1372 0.45
	急性出血性結膜 炎		*	*	*	*				12 0.02
基幹  (6)	流行性角結膜 炎	1 0.50						1 0.33		322 0.48
	細菌性髄膜炎									12 0.03
	無菌性髄膜炎		*							7 0.02
	マイコプラズマ肺 炎	4 2.00						4 0.67	2 0.33	158 0.34
クラミジア肺炎(オム 病は除く)									8 0.02	

インフルエンザは、小児科定点+内科定点

細字は定点当たり患者数

(注) 印は、平成15年11月5日以降届出対象疾患。

\*欄には定点はありません。

福井県感染症発生動向調査(定点報告:五類感染症)

平成21年第6週 平成21年2月2日(月)～平成21年2月8日(日)

インフルエンザ 定点	インフルエンザ(鳥インフルエンザを除く)	小児科 定点	RSウイルス 感染症	咽頭結 膜熱	A群溶 血性レ ンサ球 菌咽頭 炎	感染性 胃腸炎	水痘	手足口 病	伝染性 紅斑	突発性 発しん	百日咳	ヘルパ ンギー ナ	流行性 耳下腺 炎	眼科・基幹 定点	急性出血 性結膜炎	流行性角 結膜炎	細菌性髄 膜炎	無菌性髄 膜炎	マイコプラ ズマ肺炎	クラミジア 肺炎(オウ ム病を除 く)	
～5ヶ月	6	～5ヶ月	1			3	1							～5ヶ月							
～11ヶ月	19	～11ヶ月	1			15	5			7				～11ヶ月							
1歳	54	1歳	3	3	3	43	23	4		5			1	1歳							
2歳	68	2歳		1	3	26	26	1					7	2歳							
3歳	77	3歳		5	7	28	18	1					8	3歳							
4歳	76	4歳		1	6	34	5		1				11	4歳							
5歳	89	5歳		1	12	26	6						6	5歳							
6歳	84	6歳			14	22		1					3	6歳							
7歳	60	7歳			9	13	2		1					7歳							
8歳	52	8歳		1	6	13	1						1	8歳							
9歳	42	9歳			1	16							1	9歳							
10～14歳	151	10～14歳			11	31								10～14歳							
15～19歳	38	15～19歳			1	3								15～19歳							
20～29歳	27	20歳以上			3	19								20～29歳		1					
30～39歳	70													30～39歳							2
40～49歳	33													40～49歳							
50～59歳	31													50～59歳							2
60～69歳	13													60～69歳							
70～79歳	5													70歳以上							
80歳以上	1																				
合計	996	合計	5	12	76	292	87	7	2	12			38	合計		1					4
前期計	1273	前期計	7	8	75	270	46	1	1	15			74	前期計							2
当期間/前期	0.78	当期間/前期	0.71	1.5	1.01	1.08	1.89	7	2	0.8	***	***	0.51	当期間/前期	***	***	***	***		2	***
増減数	-277	増減数	-2	4	1	22	41	6	1	-3			-36	増減数		1					2

(注) 印は、平成15年11月5日以降届出対象疾患

\*\*\*は前期計が"0"のとき

福井県感染症発生動向調査(定点報告:五類感染症月報分)

平成21年1月

[患者数:人]

	STD 定点数	性器クラミジア		性器ヘルペス		尖圭コンジローマ		淋菌感染症		合計		基幹 定点数	メチシリン耐性黄色ブドウ球菌感染症	ペニシリン耐性肺炎球菌感染症	薬剤耐性緑膿菌感染症	合計
		男	女	男	女	男	女	男	女	男	女					
福井	2	1	1	2						3	1	2				
坂井	1	1				1				2		0				
二州	1											1				
若狭	0											1				
奥越	0											1				
丹南	1	2			1					2	1	1				
合計	5	4	1	2	1	1				7	2	6	37	9		46
前期計	5	2	2	2	1	1				5	3	6	29	22		51
当期間/前期		2	0.5	1	1	1	***	***	***	1.4	0.67		1.28	0.41	***	0.9
増減数		2	-1							2	-1		8	-13		-5

[定点当たり患者数:人/定点]

	STD 定点数	性器クラミジア		性器ヘルペス		尖圭コンジローマ		淋菌感染症		合計		基幹 定点数	メチシリン耐性黄色ブドウ球菌感染症	ペニシリン耐性肺炎球菌感染症	薬剤耐性緑膿菌感染症	合計
		男	女	男	女	男	女	男	女	男	女					
福井	2	0.50	0.50	1.00						1.50	0.50	2				
坂井	1	1.00				1.00				2.00		0				
二州	1											1				
若狭	0											1				
奥越	0											1				
丹南	1	2.00			1.00					2.00	1.00	1				
合計	5	0.80	0.20	0.40	0.20	0.20				1.40	0.40	6	6.17	1.50		7.67
全国1月	961	1.02	1.21	0.26	0.40	0.25	0.17	0.70	0.17	2.23	1.95	464	4.24	0.83	0.08	5.15

[年齢階層別患者数:人]

	STD	性器クラミジア		性器ヘルペス		尖圭コンジローマ		淋菌感染症		合計		基幹	メチシリン耐性黄色ブドウ球菌感染症	ペニシリン耐性肺炎球菌感染症	薬剤耐性緑膿菌感染症	合計
		男	女	男	女	男	女	男	女	男	女					
0歳														1		1
1歳~4歳													2	5		7
5歳~9歳																
10歳~14歳													1			1
15歳~19歳		1								1						
20歳~24歳					1						1					
25歳~29歳		2		1						3			1			1
30歳~34歳			1								1					
35歳~39歳																
40歳~44歳		1								1						
45歳~49歳				1		1				2						
50歳~54歳													1			1
55歳~59歳														1		1
60歳~64歳																
65歳~69歳													2			2
70歳以上													30	2		32
合計		4	1	2	1	1				7	2		37	9		46
前期計		2	2	2	1	1				5	3		29	22		51
当期間/前期		2	0.5	1	1	1	***	***	***	1.4	0.67		1.28	0.41	***	0.9
増減数		2	-1							2	-1		8	-13		-5

\*\*\*は前期計が 0 のとき