

福井県感染症発生動向調査速報

<<平成21年>>

<週報> 第2週 (平成21年 1月 5日 ~ 1月11日)

発行日: 平成21年1月15日

<月報> 12月 (平成20年12月 1日 ~ 12月31日)

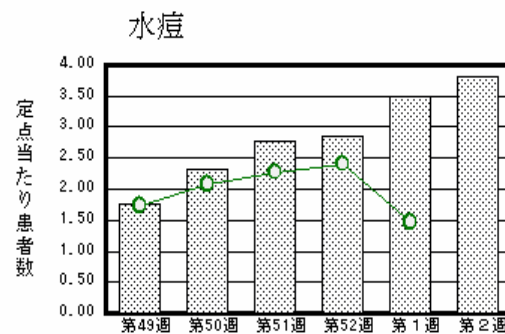
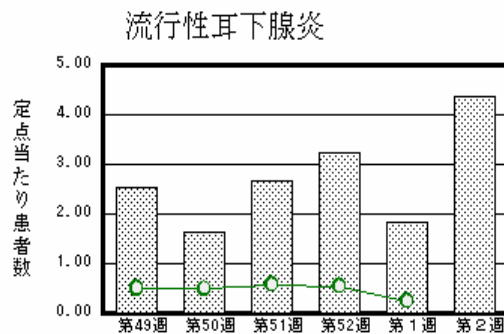
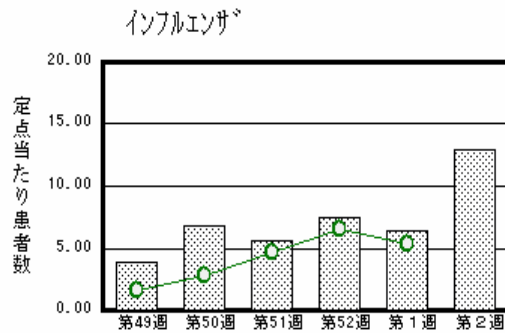
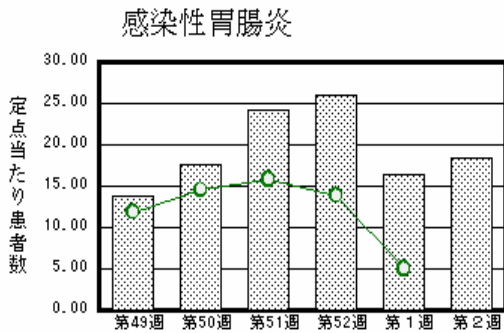
発行: 福井県健康福祉部健康増進課

福井県衛生環境研究センター

kansen@erc.pref.fukui.jp

注目疾患の動向

1. 【今週の上位5疾患】 感染性胃腸炎403名(18.32名) インフルエンザ416名(13.00名) 流行性耳下腺炎96名(4.36名) 水痘84名(3.82名) A群溶血性レンサ球菌咽頭炎67名(3.05名) ()内は定点当たり人数
2. 【報告数の多い疾患】 インフルエンザ(416名) 感染性胃腸炎(403名) 流行性耳下腺炎(96名) 水痘(84名) A群溶血性レンサ球菌咽頭炎(67名)
3. 【感染性胃腸炎】報告数は403名です。定点当たり報告数は増加しました(16.32名 18.32名)。地域別にみると、福井地区24.29名、丹南地区23.40名、坂井地区18.33名、二州地区15.67名、奥越地区4.00名、若狭地区3.00名の順となっています。
4. 【インフルエンザ】報告数は416名です。定点当たり報告数は増加しました(6.44名 13.00名)。地域別にみると、二州地区29.00名、奥越地区14.33名、丹南地区12.13名、福井地区11.09名、坂井地区7.33名、若狭地区5.33名の順となっています。
5. 【流行性耳下腺炎】報告数は96名です。定点当たり報告数は増加しました(1.82名 4.36名)。地域別にみると、丹南地区12.60名、福井地区3.57名、二州地区1.67名、坂井地区1.00名の順となっています。
6. 【水痘】報告数は84名です。定点当たり報告数は増加しました(3.50名 3.82名)。地域別にみると、坂井地区5.67名、福井地区5.14名、丹南地区5.00名、若狭地区1.50名、奥越地区1.00名、二州地区0.33名の順となっています。



棒グラフは福井県、折れ線グラフは全国の数値を表しています。

各疾患の動向グラフについては福井県感染症情報のホームページをご覧ください。

感染症週報全国版の要点

2008年第51週号(12月15日~12月21日)要点

発生動向総覧	<第51週> A群溶血性レンサ球菌咽頭炎の定点当たり報告数は3週連続で増加し、過去5年間の同時期と比較してやや多い/その他最新動向
注目すべき感染症	<インフルエンザ> 定点当たり報告数は第41週以降増加が続いており、第51週は4.68であった
病原体情報	インフルエンザウイルス2008/09 シーズン / 感染性胃腸炎関連ウイルス2008/09 シーズン / RSウイルス2008年
速報	集団発生事例から分離されたA/H1N1亜型インフルエンザウイルスについて - 仙台市
海外感染症情報	コンゴ民主共和国でのエボラ出血熱の流行 / ジンバブエにおけるコレラの流行
感染症の話	<今週はお休みです>

詳細は国立感染症研究所感染症情報センターのホームページをご覧ください。 <http://www.idsc.nih.go.jp>
 全国版の要点は1月15日現在で最新のものです。

全数届出の感染症(福井県)

- 1類感染症: 報告はありませんでした。
- 2類感染症: 結核3名の報告がありました。
(なお、第52週に2名、第1週に1名、結核の報告がありました)
- 3類感染症: 報告はありませんでした。
- 4類感染症: 報告はありませんでした。
- 5類感染症全数把握対象: 梅毒1名の報告がありました。

福井県感染症発生動向調査

[定点報告: 五類感染症(週報分)] 平成21年 第2週 平成21年1月5日(月) ~ 平成21年1月11日(日)

定点種別 (定点数)	保健所 病名	福井	坂井	二州	若狭	奥越	丹南	計	前週	全国(1週)
インフル インザ (32)	インフルエンザ (鳥インフルエンザ を除く)	122 11.09	22 7.33	116 29.00	16 5.33	43 14.33	97 12.13	416 13.00	206 6.44	24334 5.36
小児科 (22)	RSウイルス感 染症		1 0.33	3 1.00			1 0.20	5 0.23	3 0.14	1023 0.36
	咽頭結膜熱	4 0.57	1 0.33	2 0.67	2 1.00	3 1.50	3 0.60	15 0.68	8 0.36	630 0.22
	A群溶血性レンサ 球菌咽頭炎	19 2.71	5 1.67	7 2.33		20 10.00	16 3.20	67 3.05	22 1.00	1825 0.64
	感染性胃腸炎	170 24.29	55 18.33	47 15.67	6 3.00	8 4.00	117 23.40	403 18.32	359 16.32	14195 4.99
	水痘	36 5.14	17 5.67	1 0.33	3 1.50	2 1.00	25 5.00	84 3.82	77 3.50	4144 1.46
	手足口病	4 0.57						4 0.18	2 0.09	210 0.07
	伝染性紅斑									83 0.03
	突発性発しん	4 0.57				2 1.00	2 0.40	8 0.36	4 0.18	609 0.21
	百日咳									19 0.01
	ヘルパンギーナ									48 0.02
	流行性耳下腺 炎	25 3.57	3 1.00	5 1.67			63 12.60	96 4.36	40 1.82	719 0.25
眼科 (3)	急性出血性結膜 炎		*	*	*	*				4 0.01
	流行性角結膜 炎									122 0.19
基幹 (6)	細菌性髄膜炎								1 0.17	5 0.01
	無菌性髄膜炎		*							8 0.02
	マイコプラズマ肺 炎	1 0.50						1 0.17		71 0.16
	クラミジア肺炎(オウム 病は除く)	1 0.50						1 0.17	1 0.17	2 0.00

インフルエンザは、小児科定点 + 内科定点

細字は定点当たり患者数

(注) 印は、平成15年11月5日以降届出対象疾患。

* 欄には定点はありません

福井県感染症発生動向調査(定点報告:五類感染症)

平成21年第2週 平成21年1月5日(月)～平成21年1月11日(日)

インフルエンザ 定点	インフルエンザ (鳥インフルエンザを 除く)	小児科 定点	RSウイルス 感染症	咽頭結 膜熱	A群溶 血性レ ンサ球 菌咽頭 炎	感染性 胃腸炎	水痘	手足口 病	伝染性 紅斑	突発性 発しん	百日咳	ヘルパ ンギー ナ	流行性 耳下腺 炎	眼科・基幹 定点	急性出血 性結膜炎	流行性角 結膜炎	細菌性髄 膜炎	無菌性髄 膜炎	マイコプラ ズマ肺炎	クラミジア 肺炎(オウ ム病を除 く)	
～5ヶ月	1	～5ヶ月	2			7	3							～5ヶ月							
～11ヶ月	12	～11ヶ月	1	2	1	38	6			3			1	～11ヶ月							
1歳	33	1歳	1	4	3	100	15	3		5			8	1歳							
2歳	28	2歳		2	1	52	24						11	2歳						1	
3歳	30	3歳	1	5	4	30	18						20	3歳							
4歳	19	4歳		1	11	25	11	1					22	4歳							
5歳	23	5歳			13	25	5						14	5歳							
6歳	13	6歳			11	20	1						11	6歳							
7歳	12	7歳			3	22							7	7歳							
8歳	10	8歳		1	7	18							1	8歳							
9歳	15	9歳			6	5							1	9歳							
10～14歳	36	10～14歳			4	39								10～14歳							
15～19歳	18	15～19歳			1	6								15～19歳							
20～29歳	53	20歳以上			2	16	1							20～29歳							
30～39歳	42													30～39歳							1
40～49歳	40													40～49歳							
50～59歳	16													50～59歳							
60～69歳	9													60～69歳							
70～79歳	6													70歳以上							
80歳以上																					
合計	416	合計	5	15	67	403	84	4		8			96	合計						1	1
前期計	206	前期計	3	8	22	359	77	2		4			40	前期計			1				1
当期間/前期	2.02	当期間/前期	1.67	1.88	3.05	1.12	1.09	2	***	2	***	***	2.4	当期間/前期	***	***		***	***		1
増減数	210	増減数	2	7	45	44	7	2		4			56	増減数			-1			1	

(注) 印は、平成15年11月5日以降届出対象疾患

***は前期計が"0"のとき

福井県感染症発生動向調査(定点報告:五類感染症月報分)

平成20年12月

[患者数:人]

	STD 定点数	性器クラミジア		性器ヘルペス		尖圭コンジローマ		淋菌感染症		合計		基幹 定点数	メチシリン耐性黄色ブドウ球菌感染症	ペニシリン耐性肺炎球菌感染症	薬剤耐性緑膿菌感染症	合計
		男	女	男	女	男	女	男	女	男	女					
福井	2	1	2	1	1	1				3	3	2				
坂井	1			1						1		0				
二州	1											1				
若狭	0											1				
奥越	0											1				
丹南	1	1								1		1				
合計	5	2	2	2	1	1				5	3	6	29	22		51
前期計	5	5	5	1		1		3	1	10	6	6	21	5		26
当期間/前期		0.4	0.4	2	***	1	***			0.5	0.5		1.38	4.4	***	1.96
増減数		-3	-3	1	1			-3	-1	-5	-3		8	17		25

[定点当たり患者数:人/定点]

	STD 定点数	性器クラミジア		性器ヘルペス		尖圭コンジローマ		淋菌感染症		合計		基幹 定点数	メチシリン耐性黄色ブドウ球菌感染症	ペニシリン耐性肺炎球菌感染症	薬剤耐性緑膿菌感染症	合計
		男	女	男	女	男	女	男	女	男	女					
福井	2	0.50	1.00	0.50	0.50	0.50				1.50	1.50	2				
坂井	1			1.00						1.00		0				
二州	1											1				
若狭	0											1				
奥越	0											1				
丹南	1	1.00								1.00		1				
合計	5	0.40	0.40	0.40	0.20	0.20				1.00	0.60	6	4.83	3.67		8.50
全国12月	967	0.99	1.18	0.25	0.40	0.23	0.18	0.64	0.18	2.11	1.94	466	4.26	1.29	0.08	5.63

[年齢階層別患者数:人]

	STD	性器クラミジア		性器ヘルペス		尖圭コンジローマ		淋菌感染症		合計		基幹	メチシリン耐性黄色ブドウ球菌感染症	ペニシリン耐性肺炎球菌感染症	薬剤耐性緑膿菌感染症	合計
		男	女	男	女	男	女	男	女	男	女					
0歳														1		1
1歳~4歳														13		13
5歳~9歳														1		1
10歳~14歳														2		2
15歳~19歳																
20歳~24歳		1	1							1	1			1		1
25歳~29歳				1		1				2		1				1
30歳~34歳			1								1					
35歳~39歳																
40歳~44歳		1								1			1			1
45歳~49歳													1			1
50歳~54歳													1			1
55歳~59歳													2			2
60歳~64歳													3			3
65歳~69歳				1						1			3	2		5
70歳以上					1						1		17	2		19
合計		2	2	2	1	1				5	3		29	22		51
前期計		5	5	1		1		3	1	10	6		21	5		26
当期間/前期		0.4	0.4	2	***	1	***			0.5	0.5		1.38	4.4	***	1.96
増減数		-3	-3	1	1			-3	-1	-5	-3		8	17		25

***は前期計が 0 のとき