

福井県感染症発生動向調査速報

<<平成20年>>

<週報> 第49週 (平成20年12月1日～12月7日)

発行日：平成20年12月10日

<月報> 第11月 (平成20年11月1日～11月30日)

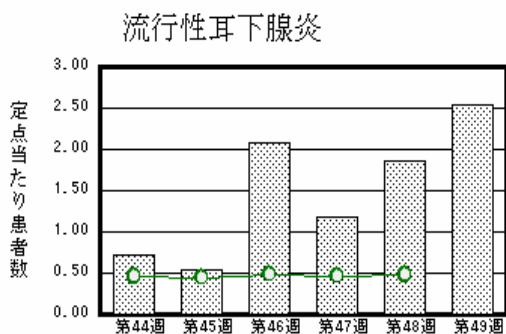
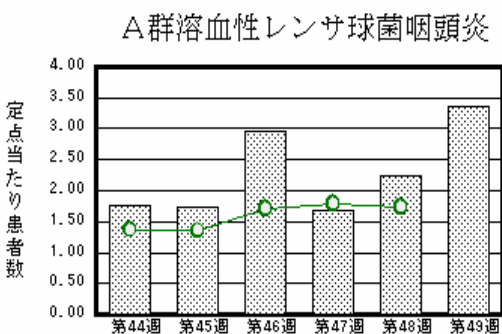
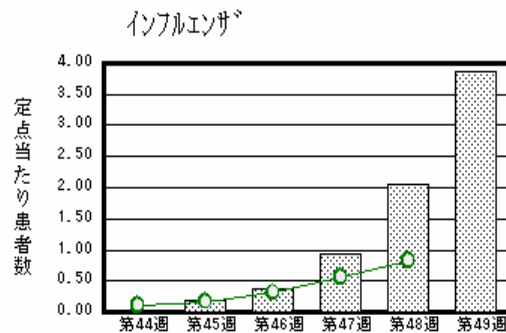
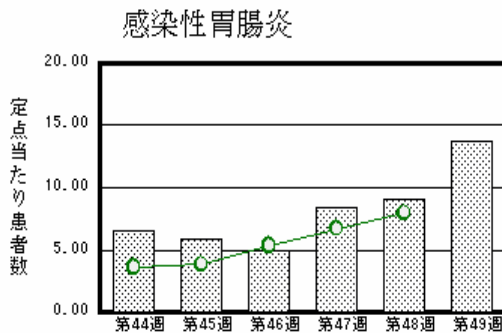
発行：福井県健康福祉部健康増進課

福井県衛生環境研究センター

kansen@erc.pref.fukui.jp

注目疾患の動向

1. 【今週の上位5疾患】 感染性胃腸炎302名(13.73名) インフルエンザ124名(3.88名) A群溶血性レンサ球菌咽頭炎74名(3.36名) 流行性耳下腺炎56名(2.55名) 水痘39名(1.77名) ()内は定点当たり人数
2. 【報告数の多い疾患】 感染性胃腸炎(302名) インフルエンザ(124名) A群溶血性レンサ球菌咽頭炎(74名) 流行性耳下腺炎(56名) 水痘(39名)
3. 【感染性胃腸炎】報告数は302名です。定点当たり報告数は増加しました(9.09名 13.73名)。地域別にみると、福井地区20.86名、丹南地区16.60名、二州地区15.67名、坂井地区5.00名、奥越地区4.50名、若狭地区1.00名の順となっています。
4. 【インフルエンザ】報告数は124名です。定点当たり報告数は増加しました(2.06名 3.88名)。地域別にみると、丹南地区10.75名、二州地区2.75名、福井地区2.45名の順となっています。
5. 【A群溶血性レンサ球菌咽頭炎】報告数は74名です。定点当たり報告数は増加しました(2.23名 3.36名)。地域別にみると、奥越地区5.50名、二州地区3.67名、丹南地区3.60名、福井地区3.57名、坂井地区3.00名の順となっています。
6. 【流行性耳下腺炎】報告数は56名です。定点当たり報告数は増加しました(1.86名 2.55名)。地域別にみると、丹南地区5.60名、二州地区3.33名、福井地区2.29名、坂井地区0.67名の順となっています。



棒グラフは福井県、折れ線グラフは全国の数値を表しています。

各疾患の動向グラフについては福井県感染症情報のホームページをご覧ください。

感染症週報全国版の要点

2008年第47週号(11月17日～11月23日)要点

発生動向総覧	<第47週> A群溶血性レンサ球菌咽頭炎の定点当たり報告数は2週連続で増加し、過去5年間の同時期と比較してやや多い/その他最新動向
注目すべき感染症	<インフルエンザ> 第47週の定点当たり報告数は0.56となり、前週の報告数を大きく上回った
病原体情報	インフルエンザウイルス2008/09 シーズン / RS ウイルス2008年 / 感染性胃腸炎関連ウイルス2008/09 シーズン
速報	<今週は該当記事はありません>
海外感染症情報	ジンバブエでのコレラの流行
感染症の話	<今週はお休みです>

詳細は国立感染症研究所感染症情報センターのホームページをご覧ください。 <http://www.idsc.nih.go.jp>

全数届出の感染症(福井県)

- 1類感染症:報告はありませんでした。
- 2類感染症:結核2名の報告がありました。
(なお、第48週に結核1名の報告がありました)
- 3類感染症:腸管出血性大腸菌感染症2名の報告がありました。(下表参照)
- 4類感染症:報告はありませんでした。
- 5類感染症全数把握対象:報告はありませんでした。

疾病名	腸管出血性大腸菌感染症(3類感染症)	
患者	男性 1名	女性 1名
主な症状	腹痛、発熱、血便	なし
感染原因・感染経路	調査中	調査中
平成20年	福井県	有症者48名、無症者30名
	全国	4,128名(11月23日現在)
平成19年同時期届出累計	有症者36名、無症者13名、全国4,428名	

福井県感染症発生動向調査

[定点報告:五類感染症(週報分)] 平成20年 第49週 平成20年12月1日(月)～平成20年12月7日(日)

定点種別 (定点数)	保健所 病名	福井	坂井	二州	若狭	奥越	丹南	計	前週	全国(48週)
インフル インザ (32)	インフルエンザ (鳥インフルインザ を除く)	27 2.45		11 2.75			86 10.75	124 3.88	66 2.06	3911 0.83
小児科 (22)	RSウイルス感 染症	3 0.43	6 2.00		5 2.50	1 0.50	1 0.20	16 0.73	22 1.00	2781 0.92
	咽頭結膜熱		2 0.67	12 4.00	1 0.50	2 1.00	2 0.40	19 0.86	15 0.68	889 0.29
	A群溶血性レンサ 球菌咽頭炎	25 3.57	9 3.00	11 3.67		11 5.50	18 3.60	74 3.36	49 2.23	5247 1.74
	感染性胃腸炎	146 20.86	15 5.00	47 15.67	2 1.00	9 4.50	83 16.60	302 13.73	200 9.09	23977 7.96
	水痘	17 2.43	7 2.33	4 1.33	2 1.00	4 2.00	5 1.00	39 1.77	29 1.32	5101 1.69
	手足口病	6 0.86	4 1.33		1 0.50		1 0.20	12 0.55	14 0.64	1238 0.41
	伝染性紅斑								1 0.05	174 0.06
	突発性発しん	4 0.57	2 0.67				3 1.50	4 0.80	13 0.59	1665 0.55
	百日咳									97 0.03
	ヘルパンギーナ									173 0.06
流行性耳下腺 炎	16 2.29	2 0.67	10 3.33				28 5.60	56 2.55	41 1.86	1438 0.48
眼科 (3)	急性出血性結膜 炎		*	*	*	*				8 0.01
	流行性角結膜 炎									377 0.56
基幹 (6)	細菌性髄膜炎									8 0.02
	無菌性髄膜炎		*							10 0.02
	マイコプラズマ肺 炎	1 0.50						1 0.17	2 0.33	186 0.40
	クラミジア肺炎(オウム 病は除く)	1 0.50						1 0.17		20 0.04

インフルエンザは、小児科定点+内科定点

細字は定点当たり患者数

(注) 印は、平成15年11月5日以降届出対象疾患。

*欄に定点はありません

福井県感染症発生動向調査(定点報告:五類感染症)

平成20年第49週 平成20年12月1日(月)～平成20年12月7日(日)

インフルエンザ 定点	インフルエンザ (鳥インフル エンザを 除く)	小児科 定点	RSウ イルス 感染症	咽頭結 膜熱	A群溶 血性レ ンサ球 菌咽頭 炎	感染性 胃腸炎	水痘	手足口 病	伝染性 紅斑	突発性 発しん	百日咳	ヘルパ ンギー ナ	流行性 耳下腺 炎	眼科・基幹 定点	急性出血 性結膜炎	流行性角 結膜炎	細菌性髄 膜炎	無菌性髄 膜炎	マイコプラ ズマ肺炎	クラミジア 肺炎(オウ ム病を除 く)	
～5ヶ月	1	～5ヶ月	7			4		1		1				～5ヶ月							
～11ヶ月	3	～11ヶ月	2		3	19	7	1		7				～11ヶ月							
1歳	10	1歳	3	3	1	66	5	4		5				1歳							1
2歳	12	2歳	3	3	6	35	5	1					5	2歳							
3歳	13	3歳	1	1	2	27	7	3					9	3歳							
4歳	18	4歳		6	16	30	7	1					17	4歳							
5歳	8	5歳		2	17	30	4						15	5歳							
6歳	16	6歳		3	11	23	2						2	6歳						1	
7歳	8	7歳			4	13	1	1					4	7歳							
8歳	4	8歳			5	14	1						1	8歳							
9歳	4	9歳		1	4	7							1	9歳							
10～14歳	5	10～14歳			4	15							2	10～14歳							
15～19歳	1	15～19歳				7								15～19歳							
20～29歳	3	20歳以上			1	12								20～29歳							
30～39歳	10													30～39歳							
40～49歳	4													40～49歳							
50～59歳	1													50～59歳							
60～69歳	1													60～69歳							
70～79歳	2													70歳以上							
80歳以上																					
合計	124	合計	16	19	74	302	39	12		13			56	合計						1	1
前期計	66	前期計	22	15	49	200	29	14	1	12			41	前期計						2	
当期間/前期	1.88	当期間/前期	0.73	1.27	1.51	1.51	1.34	0.86		1.08	***	***	1.37	当期間/前期	***	***	***	***	0.5	***	
増減数	58	増減数	-6	4	25	102	10	-2	-1	1			15	増減数						-1	1

(注) 印は、平成15年11月5日以降届出対象疾患

***は前期計が"0"のとき

福井県感染症発生動向調査(定点報告:五類感染症月報分)

平成20年11月

[患者数:人]

	STD 定点数	性器クラミジア		性器ヘルペス		尖圭コンジローマ		淋菌感染症		合計		基幹 定点数	メチシリン耐性黄色ブドウ球菌感染症	ペニシリン耐性肺炎球菌感染症	薬剤耐性緑膿菌感染症	合計
		男	女	男	女	男	女	男	女	男	女					
福井	2	1	2					2		3	2	2	△			
坂井	1							1		1		0				
二州	1		1								1	1				
若狭	0											1				
奥越	0											1				
丹南	1	4	2	1		1			1	6	3	1				
合計	5	5	5	1		1		3	1	10	6	6				
前期計	5	6	7	6				4		16	7	6	31	14		45
当期間/前期		0.83	0.71	0.17	***	***	***	0.75	***	0.63	0.86		0.68	0.36	***	0.58
増減数		-1	-2	-5		1		-1	1	-6	-1		-10	-9		-19

[定点当たり患者数:人/定点]

	STD 定点数	性器クラミジア		性器ヘルペス		尖圭コンジローマ		淋菌感染症		合計		基幹 定点数	メチシリン耐性黄色ブドウ球菌感染症	ペニシリン耐性肺炎球菌感染症	薬剤耐性緑膿菌感染症	合計
		男	女	男	女	男	女	男	女	男	女					
福井	2	0.50	1.00					1.00		1.50	1.00	2	△			
坂井	1							1.00		1.00		0				
二州	1		1.00								1.00	1				
若狭	0											1				
奥越	0											1				
丹南	1	4.00	2.00	1.00		1.00			1.00	6.00	3.00	1				
合計	5	1.00	1.00	0.20		0.20		0.60	0.20	2.00	1.20	6				
全国10月	963	1.08	1.41	0.31	0.44	0.31	0.22	0.74	0.21	2.44	2.28	467	4.18	1.02	0.11	5.31

[年齢階層別患者数:人]

	STD	性器クラミジア		性器ヘルペス		尖圭コンジローマ		淋菌感染症		合計		基幹	メチシリン耐性黄色ブドウ球菌感染症	ペニシリン耐性肺炎球菌感染症	薬剤耐性緑膿菌感染症	合計
		男	女	男	女	男	女	男	女	男	女					
0歳													1			1
1歳~4歳														4		4
5歳~9歳																
10歳~14歳																
15歳~19歳																
20歳~24歳			1								1		1			1
25歳~29歳		1	1					1		2	1					
30歳~34歳		1						1		2						
35歳~39歳			2	1		1				2	2					
40歳~44歳									1		1					
45歳~49歳		2	1					1		3	1					
50歳~54歳																
55歳~59歳																
60歳~64歳													1			1
65歳~69歳		1								1			1			1
70歳以上													17	1		18
合計		5	5	1		1		3	1	10	6		21	5		26
前期計		6	7	6				4		16	7		31	14		45
当期間/前期		0.83	0.71	0.17	***	***	***	0.75	***	0.63	0.86		0.68	0.36	***	0.58
増減数		-1	-2	-5		1		-1	1	-6	-1		-10	-9		-19

***は前期計が 0 のとき