

福井県感染症発生動向調査速報

<<平成20年>>

<週報> 第45週 (平成20年11月3日～11月9日)

発行日：平成20年11月12日

<月報> 第10月 (平成20年10月1日～10月31日)

発行：福井県健康福祉部健康増進課

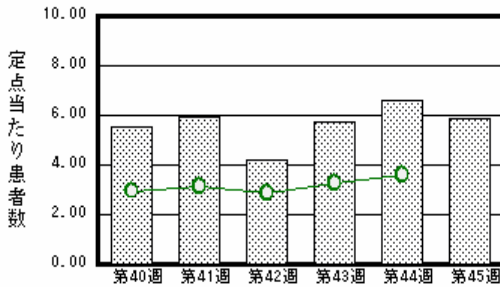
福井県衛生環境研究センター

kansen@erc.pref.fukui.jp

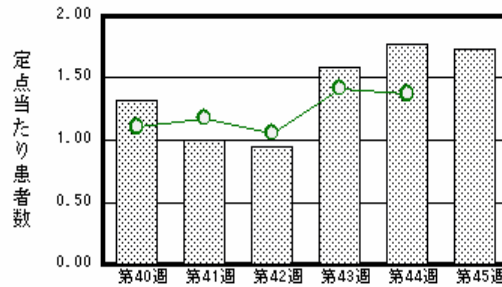
注目疾患の動向

1. 【今週の上位5疾患】 感染性胃腸炎129名(5.86名) A群溶血性レンサ球菌咽頭炎38名(1.73名) 手足口病35名(1.59名) 水痘18名(0.82名) RSウイルス感染症17名(0.77名) ()内は定点あたり人数
2. 【報告数の多い疾患】 感染性胃腸炎(129名) A群溶血性レンサ球菌咽頭炎(38名) 手足口病(35名) 水痘(18名) RSウイルス感染症(17名)
3. 【感染性胃腸炎】報告数は129名です。定点当たり報告数は減少しました(6.59名 5.86名)。地域別にみると、福井地区10.57名、丹南地区6.00名、坂井地区3.00名、奥越地区2.50名、二州地区2.33名、若狭地区2.00名の順となっています。
4. 【A群溶血性レンサ球菌咽頭炎】報告数は38名です。定点当たり報告数は減少しました(1.77名 1.73名)。地域別にみると、二州地区4.00名、奥越地区2.00名、丹南地区1.80名、坂井地区1.67名、福井地区1.14名の順となっています。
5. 【手足口病】報告数は35名です。定点当たり報告数は増加しました(1.14名 1.59名)。地域別にみると、坂井地区5.00名、福井地区2.00名、丹南地区1.20名の順となっています。
6. 【水痘】報告数は18名です。定点当たり報告数は減少しました(1.73名 0.82名)。地域別にみると、福井地区1.00名、坂井地区1.00名、奥越地区1.00名、丹南地区1.00名、二州地区0.33名の順となっています。

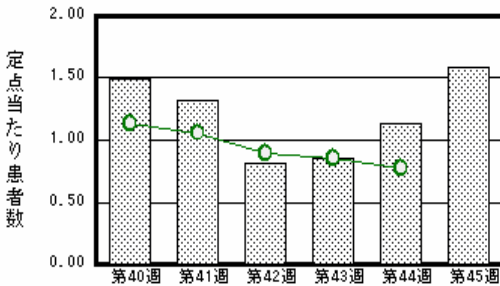
感染性胃腸炎



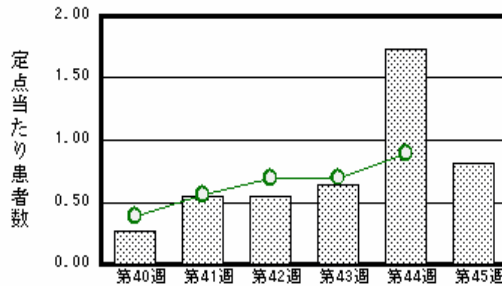
A群溶血性レンサ球菌咽頭炎



手足口病



水痘



棒グラフは福井県、折れ線グラフは全国の数値を表しています。

各疾患の動向グラフについては福井県感染症情報のホームページをご覧ください。

感染症週報全国版の要点

2008年第43週号(10月20日～10月26日)要点

発生動向総覧	<第43週> A群溶血性レンサ球菌咽頭炎の定点当たり報告数は増加し、過去5年間の同時期と比較してやや多い / その他最新動向
注目すべき感染症	<麻疹> 第43週の報告数は6都道府県から10例であり、累積報告数は10,871例であった
病原体情報	インフルエンザウイルス2008/09 シーズン / Respiratory syncytial (RS) ウイルス2008年 / 無菌性髄膜炎患者から検出されているウイルス2008年
速報	9月に中学校で発生したA/H3N2亜型インフルエンザウイルスによる複数患者発生事例 - 栃木県 / フィリピンへの渡航者から分離されたAH3亜型インフルエンザウイルス - 沖縄県
海外感染症情報	中央アフリカ共和国での黄熱流行 / ブルキナファソでの黄熱流行
感染症の話	<今週はお休みです>

詳細は国立感染症研究所感染症情報センターのホームページをご覧ください。 <http://www.idsc.nih.go.jp>

全数届出の感染症(福井県)

- 1類感染症: 報告はありませんでした。
- 2類感染症: 結核3名の報告がありました。
- 3類感染症: 腸管出血性大腸菌感染症1名の報告がありました。(下表参照)
- 4類感染症: 報告はありませんでした。
- 5類感染症全数把握対象: 梅毒1名の報告がありました。

疾病名	腸管出血性大腸菌感染症(3類感染症)	
患者	女性 1名	
主な症状	腹痛、下痢	
感染原因・感染経路	調査中	
平成20年	福井県	有症者47名、無症者29名
	全国	3,801名(10月19日現在)
平成19年同時期届出累計	有症者33名、無症者8名、全国4,017名	

福井県感染症発生動向調査

[定点報告: 五類感染症(週報分)] 平成20年 第45週 平成20年11月3日(月) ~ 平成20年11月9日(日)

定点種別 (定点数)	保健所 病名	福井	坂井	二州	若狭	奥越	丹南	計	前週	全国(44週)
小児科 (22)	インフルエンザ (鳥インフルエンザを除く)	5 0.45					1 0.13	6 0.19	1 0.03	525 0.11
	RSウイルス感染症	5 0.71	4 1.33		1 0.50	7 3.50		17 0.77	13 0.59	2034 0.68
	咽頭結膜熱	1 0.14	5 1.67	8 2.67		2 1.00		16 0.73	9 0.41	606 0.20
	A群溶血性レンサ球菌咽頭炎	8 1.14	5 1.67	12 4.00		4 2.00	9 1.80	38 1.73	39 1.77	4107 1.37
	感染性胃腸炎	74 10.57	9 3.00	7 2.33	4 2.00	5 2.50	30 6.00	129 5.86	145 6.59	10824 3.61
	水痘	7 1.00	3 1.00	1 0.33		2 1.00	5 1.00	18 0.82	38 1.73	2676 0.89
	手足口病	14 2.00	15 5.00				6 1.20	35 1.59	25 1.14	2315 0.77
	伝染性紅斑									164 0.05
	突発性発しん	3 0.43	3 1.00		3 1.50	1 0.50	3 0.60	13 0.59	14 0.64	1995 0.67
	百日咳									156 0.05
眼科 (3)	ヘルパンギーナ						3 0.60	3 0.14	6 0.27	445 0.15
	流行性耳下腺炎	7 1.00	1 0.33				4 0.80	12 0.55	16 0.73	1364 0.46
基幹 (6)	急性出血性結膜炎		*	*	*	*				18 0.03
	流行性角結膜炎	1 0.50						1 0.33		365 0.55
	細菌性髄膜炎	1 0.50						1 0.17		10 0.02
	無菌性髄膜炎		*						1 0.17	16 0.04
	マイコプラズマ肺炎									254 0.56
	クラミジア肺炎(オウム病は除く)								1 0.17	25 0.05

インフルエンザは、小児科定点 + 内科定点

細字は定点当たり患者数

(注) 印は、平成15年11月5日以降届出対象疾患。

*欄には定点はありません

福井県感染症発生動向調査(定点報告:五類感染症)

平成20年第45週 平成20年11月3日(月)～平成20年11月9日(日)

インフルエンザ 定点	インフルエンザ (鳥インフル エンザを除く)	小児科 定点	RSウ イルス 感染症	咽頭結 膜熱	A群溶 血性レ ンサ球 菌咽頭 炎	感染性 胃腸炎	水痘	手足口 病	伝染性 紅斑	突発性 発しん	百日咳	ヘルパ ンギー ナ	流行性 耳下腺 炎	眼科・基幹 定点	急性出血 性結膜炎	流行性角 結膜炎	細菌性髄 膜炎	無菌性髄 膜炎	マイコプラ ズマ肺炎	クラミジア 肺炎(オウ ム病を除く)	
～5ヶ月		～5ヶ月	3			3	3							～5ヶ月			1				
～11ヶ月		～11ヶ月	5			10		2		8				～11ヶ月							
1歳		1歳	6	5		19	5	10		4			1	1歳							
2歳		2歳	1	3	1	17	6	9		1		1	3	2歳							
3歳		3歳	1	4	7	10	2	11				1	1	3歳							
4歳	1	4歳	1	1	6	8		1				1	1	4歳							
5歳		5歳		2	3	8	2						3	5歳							
6歳		6歳		1	5	6							1	6歳							
7歳		7歳			2	7		1					1	7歳							
8歳		8歳			5	8								8歳							
9歳	2	9歳			4	5								9歳							
10～14歳	1	10～14歳			3	14		1						10～14歳							
15～19歳		15～19歳			2	7							1	15～19歳							
20～29歳	2	20歳以上				7								20～29歳							
30～39歳														30～39歳							
40～49歳														40～49歳		1					
50～59歳														50～59歳							
60～69歳														60～69歳							
70～79歳														70歳以上							
80歳以上																					
合計	6	合計	17	16	38	129	18	35		13		3	12	合計		1	1				
前期計	1	前期計	13	9	39	145	38	25		14		6	16	前期計					1		1
当期間/前期	6	当期間/前期	1.31	1.78	0.97	0.89	0.47	1.4	***	0.93	***	0.5	0.75	当期間/前期	***	***	***		***		
増減数	5	増減数	4	7	-1	-16	-20	10		-1		-3	-4	増減数		1	1	-1			-1

(注) 印は、平成15年11月5日以降届出対象疾患

***は前期計が"0"のとき

福井県感染症発生動向調査(定点報告:五類感染症月報分)

平成20年10月

[患者数:人]

	STD 定点数	性器クラミジア		性器ヘルペス		尖圭コンジローマ		淋菌感染症		合計		基幹 定点数	メチシリン耐性黄色ブドウ球菌感染症	ペニシリン耐性肺炎球菌感染症	薬剤耐性緑膿菌感染症	合計
		男	女	男	女	男	女	男	女	男	女					
福井	2	1	7					3		4	7	2				
坂井	1			1						1		0				
二州	1											1				
若狭	0											1				
奥越	0											1				
丹南	1	5		5				1		11		1				
合計	5	6	7	6				4		16	7	6	31	14		45
前期計	5	7	2	2	1	1		2		12	3	6	27	5	1	33
当期間/前期		0.86	3.5	3			***	2	***	1.33	2.33		1.15	2.8		1.36
増減数		-1	5	4	-1	-1		2		4	4		4	9	-1	12

[定点当たり患者数:人/定点]

	STD 定点数	性器クラミジア		性器ヘルペス		尖圭コンジローマ		淋菌感染症		合計		基幹 定点数	メチシリン耐性黄色ブドウ球菌感染症	ペニシリン耐性肺炎球菌感染症	薬剤耐性緑膿菌感染症	合計
		男	女	男	女	男	女	男	女	男	女					
福井	2	0.50	3.50					1.50		2.00	3.50	2				
坂井	1			1.00						1.00		0				
二州	1											1				
若狭	0											1				
奥越	0											1				
丹南	1	5.00		5.00				1.00		11.00		1				
合計	5	1.20	1.40	1.20				0.80		3.20	1.40	6	5.17	2.33		7.50
全国10月	963	1.08	1.41	0.31	0.44	0.31	0.22	0.74	0.21	2.44	2.28	467	4.18	1.02	0.11	5.31

[年齢階層別患者数:人]

	STD	性器クラミジア		性器ヘルペス		尖圭コンジローマ		淋菌感染症		合計		基幹	メチシリン耐性黄色ブドウ球菌感染症	ペニシリン耐性肺炎球菌感染症	薬剤耐性緑膿菌感染症	合計
		男	女	男	女	男	女	男	女	男	女					
0歳																
1歳~4歳													2	12		14
5歳~9歳														1		1
10歳~14歳													1			1
15歳~19歳		3								3						
20歳~24歳			3	1				2		3	3					
25歳~29歳			2	3				1		4	2					
30歳~34歳		1								1			1			1
35歳~39歳			1								1					
40歳~44歳		1		1				1		3			1			1
45歳~49歳			1	1						1	1					
50歳~54歳																
55歳~59歳		1								1			1			1
60歳~64歳																
65歳~69歳													2			2
70歳以上													23	1		24
合計		6	7	6				4		16	7		31	14		45
前期計		7	2	2	1	1		2		12	3		27	5	1	33
当期間/前期		0.86	3.5	3			***	2	***	1.33	2.33		1.15	2.8		1.36
増減数		-1	5	4	-1	-1		2		4	4		4	9	-1	12

***は前期計が 0 のとき