

福井県感染症発生動向調査速報

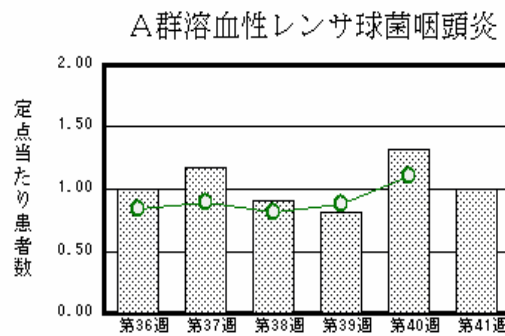
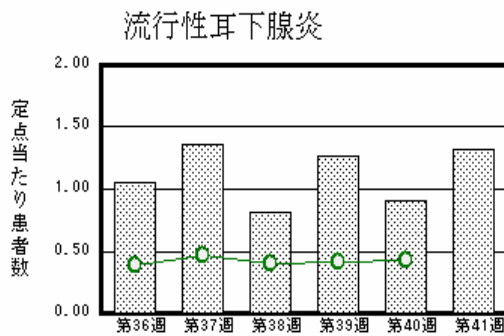
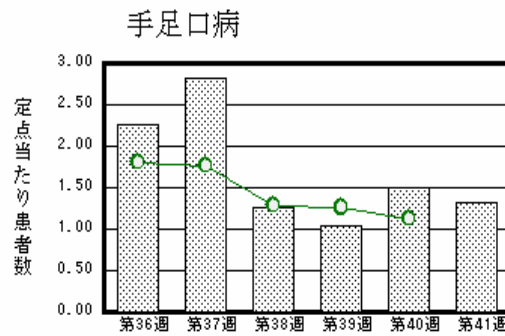
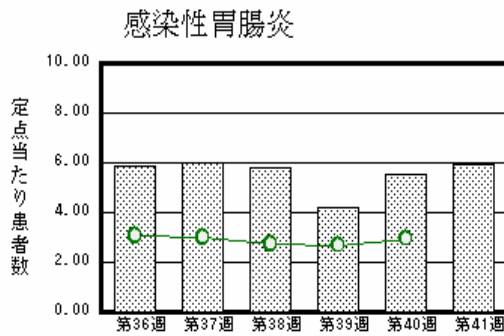
<<平成20年>>

<週報> 第41週 (平成20年10月6日～10月12日)
 <月報> 第9月 (平成20年9月1日～9月30日)

発行日: 平成20年10月16日
 発行: 福井県健康福祉部健康増進課
 福井県衛生環境研究センター
 kansen@erc.pref.fukui.jp

注目疾患の動向

- 【今週の上位5疾患】 感染性胃腸炎131名(5.95名) 手足口病29名(1.32名) 流行性耳下腺炎29名(1.32名) A群溶血性レンサ球菌咽頭炎22名(1.00名) RSウイルス感染症21名(0.95名) ()内は定点あたり人数
- 【報告数の多い疾患】 感染性胃腸炎(131名) 手足口病(29名) 流行性耳下腺炎(29名) A群溶血性レンサ球菌咽頭炎(22名) RSウイルス感染症(21名)
- 【感染性胃腸炎】報告数は131名です。定点当たり報告数は増加しました(5.55名 5.95名)。地域別にみると、福井地区9.43名、丹南地区7.20名、二州地区5.33名、坂井地区3.00名、若狭地区1.00名、奥越地区1.00名の順となっています。
- 【手足口病】報告数は29名です。定点当たり報告数は減少しました(1.50名 1.32名)。地域別にみると、奥越地区4.50名、福井地区2.00名、坂井地区1.67名、丹南地区0.20名の順となっています。
- 【流行性耳下腺炎】報告数は29名です。定点当たり報告数は増加しました(0.91名 1.32名)。地域別にみると、丹南地区4.60名、福井地区0.57名、坂井地区0.33名、二州地区0.33名の順となっています。
- 【A群溶血性レンサ球菌咽頭炎】報告数は22名です。定点当たり報告数は減少しました(1.32名 1.00名)。地域別にみると、奥越地区2.50名、坂井地区2.33名、丹南地区1.20名、二州地区0.67名、福井地区0.29名の順となっています。



棒グラフは福井県、折れ線グラフは全国の数値を表しています。
 各疾患の動向グラフについては福井県感染症情報のホームページをご覧ください。

感染症週報全国版の要点

2008年第39週号(9月22日～9月28日)要点

発生動向総覧	<第39週> A群溶血性レンサ球菌咽頭炎の定点当たり報告数は増加し、過去5年間の同時期と比較してやや多い/ その他最新動向
注目すべき感染症	<今週は該当記事はありません>
病原体情報	ヒトから検出されているVero 毒素産生性大腸菌2008年/ インフルエンザウイルス2008/09 シーズン/ 無菌性髄膜炎患者から検出されているウイルス2008年
速報	8月に発生したA/H3N2亜型インフルエンザによる集団かぜ事例 - 横浜市
海外感染症情報	<今週は該当記事はありません>
感染症の話	<今週はお休みです>

詳細は国立感染症研究所感染症情報センターのホームページをご覧ください。 <http://www.idsc.nih.go.jp>

全数届出の感染症(福井県)

- 1類感染症: 報告はありませんでした。
- 2類感染症: 報告はありませんでした。
- 3類感染症: 腸管出血性大腸菌感染症1名の報告がありました。(下表参照)
- 4類感染症: 報告はありませんでした。
- 5類感染症全数把握対象: 梅毒1名の報告がありました。

疾病名	腸管出血性大腸菌感染症(3類感染症)	
患者	女性 1名	
主な症状	なし	
感染原因・感染経路	調査中	
平成20年	福井県	有症者46名、無症者29名
	全国	3,403名(9月21日現在)
平成19年同時期届出累計	有症者28名、無症者7名、全国3,273名	

福井県感染症発生動向調査

[定点報告:五類感染症(週報分)] 平成20年 第41週 平成20年10月6日(月)～平成20年10月12日(日)

定点種別 (定点数)	保健所 病名	福井	坂井	二州	若狭	奥越	丹南	計	前週	全国(40週)
インフル エンザ (32)	インフルエンザ (鳥インフルエンザ を除く)									59 0.01
小児科 (22)	RSウイルス感 染症	8 1.14	1 0.33	1 0.33	1 0.50	6 3.00	4 0.80	21 0.95	37 1.68	1256 0.42
	咽頭結膜熱		1 0.33	3 1.00		2 1.00	2 0.40	8 0.36	7 0.32	585 0.19
	A群溶血性レン 球菌咽頭炎	2 0.29	7 2.33	2 0.67		5 2.50	6 1.20	22 1.00	29 1.32	3334 1.11
	感染性胃腸炎	66 9.43	9 3.00	16 5.33	2 1.00	2 1.00	36 7.20	131 5.95	122 5.55	8918 2.96
	水痘		4 1.33				8 1.60	12 0.55	6 0.27	1186 0.39
	手足口病	14 2.00	5 1.67			9 4.50	1 0.20	29 1.32	33 1.50	3417 1.13
	伝染性紅斑									139 0.05
	突発性発しん	6 0.86		4 1.33		1 0.50	7 1.40	18 0.82	10 0.45	1976 0.66
	百日咳					1 0.50	1 0.20	2 0.09	2 0.09	106 0.04
	ヘルパンギーナ	3 0.43	1 0.33				1 0.20	5 0.23	5 0.23	1153 0.38
流行性耳下腺 炎	4 0.57	1 0.33	1 0.33			23 4.60	29 1.32	20 0.91	1293 0.43	
眼科 (3)	急性出血性結膜 炎		*	*	*	*				7 0.01
	流行性角結膜 炎						1 1.00	1 0.33	2 0.67	397 0.59
基幹 (6)	細菌性髄膜炎								1 0.17	14 0.03
	無菌性髄膜炎	1 0.50						1 0.17		16 0.03
	マイコプラズマ肺 炎	3 1.50						3 0.50	1 0.17	168 0.36
	クラミジア肺炎(オム 病は除く)								1 0.17	13 0.03

インフルエンザは、小児科定点+内科定点

細字は定点当たり患者数

(注) 印は、平成15年11月5日以降届出対象疾患。

*欄に定点はありません

福井県感染症発生動向調査(定点報告:五類感染症)

平成20年第41週 平成20年10月6日(月)～平成20年10月12日(日)

インフルエンザ 定点	インフルエンザ(鳥インフルエンザを除く)	小児科 定点	RSウイルス 感染症	咽頭結 膜熱	A群溶 血性レ ンサ球 菌咽頭 炎	感染性 胃腸炎	水痘	手足口 病	伝染性 紅斑	突発性 発しん	百日咳	ヘルパ ンギー ナ	流行性 耳下腺 炎	眼科・基幹 定点	急性出血 性結膜炎	流行性角 結膜炎	細菌性髄 膜炎	無菌性髄 膜炎	マイコプラ ズマ肺炎	クラミジア 肺炎(オウ ム病を除 く)	
～5ヶ月		～5ヶ月	10			1					1			～5ヶ月							
～11ヶ月		～11ヶ月	4			11	2	1		10		1		～11ヶ月							
1歳		1歳	6		1	28	4	12		4		2	2	1歳							
2歳		2歳		1		12	2	6		4		1	4	2歳							
3歳		3歳	1	1	4	13	1	3					6	3歳							
4歳		4歳		2		7	2	4				1	8	4歳							
5歳		5歳		1	2	11							7	5歳							
6歳		6歳		2	5	6		2					1	6歳							
7歳		7歳			4	4								7歳							
8歳		8歳			2	7	1							8歳							
9歳		9歳		1	4	5							1	9歳						1	
10～14歳		10～14歳				16		1						10～14歳				1			
15～19歳		15～19歳				1								15～19歳							
20～29歳		20歳以上				9					1			20～29歳		1				2	
30～39歳														30～39歳							
40～49歳														40～49歳							
50～59歳														50～59歳							
60～69歳														60～69歳							
70～79歳														70歳以上							
80歳以上																					
合計		合計	21	8	22	131	12	29		18	2	5	29	合計		1		1		3	
前期計		前期計	37	7	29	122	6	33		10	2	5	20	前期計		2	1			1	1
当期間/前期	***	当期間/前期	0.57	1.14	0.76	1.07	2	0.88	***	1.8	1	1	1.45	当期間/前期	***	0.5		***		3	
増減数		増減数	-16	1	-7	9	6	-4		8			9	増減数		-1	-1	1		2	-1

(注) 印は、平成15年11月5日以降届出対象疾患

***は前期計が"0"のとき

福井県感染症発生動向調査(定点報告:五類感染症月報分)

平成20年9月

[患者数:人]

	STD 定点数	性器クラミジア		性器ヘルペス		尖圭コンジローマ		淋菌感染症		合計		基幹 定点数	メチシリン耐性黄色ブドウ球菌感染症	ペニシリン耐性肺炎球菌感染症	薬剤耐性緑膿菌感染症	合計
		男	女	男	女	男	女	男	女	男	女					
福井	2	4	2		1	1		2		7	3	2				
坂井	1											0				
二州	1											1				
若狭	0											1				
奥越	0											1				
丹南	1	3		2						5		1				
合計	5	7	2	2	1	1		2		12	3	6	27	5	1	33
前期計	5	8	5	6		3		2		19	5	6	31	4		35
当期間/前期		0.88	0.4	0.33	***	0.33	***	1	***	0.63	0.6		0.87	1.25	***	0.94
増減数		-1	-3	-4	1	-2				-7	-2		-4	1	1	-2

[定点当たり患者数:人/定点]

	STD 定点数	性器クラミジア		性器ヘルペス		尖圭コンジローマ		淋菌感染症		合計		基幹 定点数	メチシリン耐性黄色ブドウ球菌感染症	ペニシリン耐性肺炎球菌感染症	薬剤耐性緑膿菌感染症	合計
		男	女	男	女	男	女	男	女	男	女					
福井	2	2.00	1.00		0.50	0.50		1.00		3.50	1.50	2				
坂井	1											0				
二州	1											1				
若狭	0											1				
奥越	0											1				
丹南	1	3.00		2.00						5.00		1				
合計	5	1.40	0.40	0.40	0.20	0.20		0.40		2.40	0.60	6	4.50	0.83	0.17	5.50
全国9月	973	1.12	1.55	0.28	0.39	0.29	0.25	0.74	0.17	2.43	2.36	467	4.17	0.59	0.09	4.85

[年齢階層別患者数:人]

	STD	性器クラミジア		性器ヘルペス		尖圭コンジローマ		淋菌感染症		合計		基幹	メチシリン耐性黄色ブドウ球菌感染症	ペニシリン耐性肺炎球菌感染症	薬剤耐性緑膿菌感染症	合計
		男	女	男	女	男	女	男	女	男	女					
0歳														1		1
1歳~4歳													1	2		3
5歳~9歳													1	1		2
10歳~14歳																
15歳~19歳		1	1							1	1					
20歳~24歳		4								4						
25歳~29歳		1	1					1		2	1					
30歳~34歳																
35歳~39歳		1		1						2						
40歳~44歳				1						1						
45歳~49歳						1				1			1			1
50歳~54歳																
55歳~59歳								1		1						
60歳~64歳													1	1		2
65歳~69歳					1						1					
70歳以上													23		1	24
合計		7	2	2	1	1		2		12	3		27	5	1	33
前期計		8	5	6		3		2		19	5		31	4		35
当期間/前期		0.88	0.4	0.33	***	0.33	***	1	***	0.63	0.6		0.87	1.25	***	0.94
増減数		-1	-3	-4	1	-2				-7	-2		-4	1	1	-2

***は前期計が 0 のとき