

# 福井県感染症発生動向調査速報

<<平成20年>>

<週報> 第37週 (平成20年 9月 8日 ~ 9月14日)

発行日: 平成20年9月18日

<月報> 第8月 (平成20年 8月 1日 ~ 8月31日)

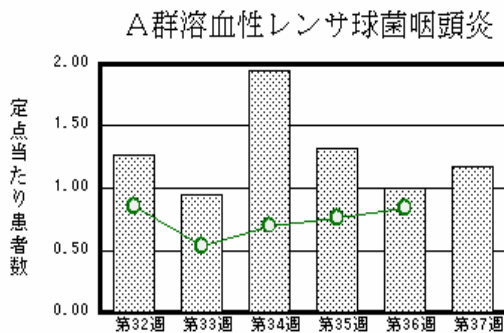
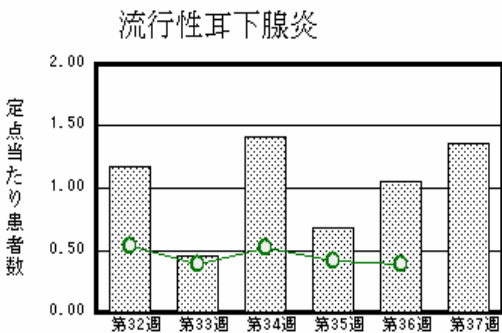
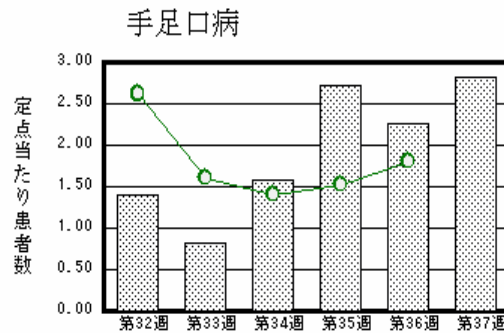
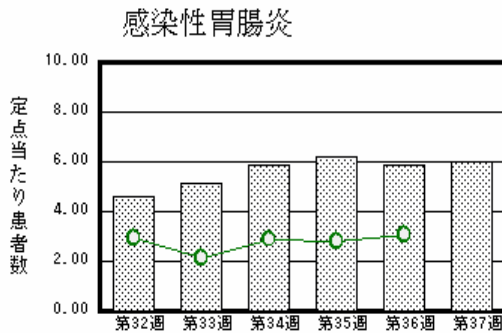
発行: 福井県健康福祉部健康増進課

福井県衛生環境研究センター

kansen@erc.pref.fukui.jp

## 注目疾患の動向

- 【報告数の多い疾患】 感染性胃腸炎132名(6.00名) 手足口病62名(2.82名) 流行性耳下腺炎30名(1.36名) A群溶血性レンサ球菌咽頭炎26名(1.18名) RSウイルス感染症20名(0.91名) ( )内は定点当たり人数
- 【報告数の多い疾患】 感染性胃腸炎(132名) 手足口病(62名) 流行性耳下腺炎(30名) A群溶血性レンサ球菌咽頭炎(26名) RSウイルス感染症(20名)
- 【感染性胃腸炎】報告数は132名です。定点当たり報告数は増加しました(5.86名 6.00名)。地域別にみると、福井地区8.71名、丹南地区7.40名、二州地区4.33名、坂井地区3.67名、若狭地区3.50名、奥越地区1.50名の順となっています。
- 【手足口病】報告数は62名です。定点当たり報告数は増加しました(2.27名 2.82名)。地域別にみると、奥越地区8.50名、坂井地区5.67名、福井地区2.43名、丹南地区2.00名、若狭地区0.50名の順となっています。
- 【流行性耳下腺炎】報告数は30名です。定点当たり報告数は増加しました(1.05名 1.36名)。地域別にみると、二州地区4.00名、丹南地区2.20名、福井地区1.00名の順となっています。
- 【A群溶血性レンサ球菌咽頭炎】報告数は26名です。定点当たり報告数は増加しました(1.00名 1.18名)。地域別にみると、丹南地区2.40名、二州地区1.67名、坂井地区1.33名、奥越地区1.00名、福井地区0.43名の順となっています。



棒グラフは福井県、折れ線グラフは全国の数値を表しています。

各疾患の動向グラフについては福井県感染症情報のホームページをご覧ください。

## 感染症週報全国版の要点

2008年第35週号(8月25日~8月31日)要点

発生動向総覧	<第35週> 百日咳の定点当たり報告数は2週連続で増加し、過去5年間の同時期と比較してかなり多い/その他最新動向
注目すべき感染症	<腸管出血性大腸菌感染症> 第35週の報告数は251例であり、累積報告数は2,809例であった
病原体情報	ヒトから検出されているVero毒素産生性大腸菌2008年/手足口病患者から検出されているエンテロウイルス2008年/インフルエンザウイルス2007/08 シーズン
速報	日本のHIV感染者・AIDS患者の状況/菱脳炎(小脳・脳幹脳炎)患者からのエンテロウイルス71型の分離 - 大阪市
海外感染症情報	<今週は該当記事はありません>
感染症の話	<今週はお休みです>

詳細は国立感染症研究所感染症情報センターのホームページをご覧ください。 <http://www.idsc.nih.go.jp>

全数届出の感染症(福井県)

- 1類感染症: 報告はありませんでした。
- 2類感染症: 結核1名の報告がありました。
- 3類感染症: 腸管出血性大腸菌感染症4名の報告がありました。(下表参照)
- 4類感染症: 報告はありませんでした。
- 5類感染症全数把握対象: 梅毒3名の報告がありました。

疾病名		腸管出血性大腸菌感染症(3類感染症)			
患者		男児	男児	男性	女性
主な症状		なし	なし	腹痛、下痢、血便	腹痛、下痢、血便
感染原因・感染経路		パーベキューでの食事	パーベキューでの食事	調査中	調査中
平成20年	福井県	有症者43名、無症者25名			
	全国	2,536名(8月24日現在)			
平成19年同時期届出累計		有症者26名、無症者6名、全国2,479名			

福井県感染症発生動向調査

[定点報告:五類感染症(週報分)] 平成20年 第37週 平成20年9月8日(月)～平成20年9月14日(日)

定点種別 (定点数)	保健所 病名	福井	坂井	二州	若狭	奥越	丹南	計	前週	全国(36週)
インフル インザ (32)	インフルエンザ (鳥インフルインザ を除く)									34 0.01
小児科  (22)	RSウイルス感 染症	4 0.57	3 1.00			4 2.00	9 1.80	20 0.91	7 0.32	836 0.28
	咽頭結膜熱	1 0.14	1 0.33	1 0.33			2 0.40	5 0.23	7 0.32	1471 0.49
	A群溶血性レンサ 球菌咽頭炎	3 0.43	4 1.33	5 1.67		2 1.00	12 2.40	26 1.18	22 1.00	2544 0.84
	感染性胃腸炎	61 8.71	11 3.67	13 4.33	7 3.50	3 1.50	37 7.40	132 6.00	129 5.86	9271 3.07
	水痘	7 1.00	2 0.67	2 0.67			6 1.20	17 0.77	9 0.41	1698 0.56
	手足口病	17 2.43	17 5.67		1 0.50	17 8.50	10 2.00	62 2.82	50 2.27	5468 1.81
	伝染性紅斑	1 0.14						1 0.05		248 0.08
	突発性発しん	8 1.14	2 0.67	3 1.00	1 0.50		2 0.40	16 0.73	10 0.45	2498 0.83
	百日咳									121 0.04
	ヘルパンギーナ	7 1.00	2 0.67	2 0.67	2 1.00		2 0.40	15 0.68	22 1.00	3307 1.09
	流行性耳下腺 炎	7 1.00		12 4.00			11 2.20	30 1.36	23 1.05	1180 0.39
眼科  (3)	急性出血性結膜 炎		*	*	*	*				16 0.02
	流行性角結膜 炎						1 1.00	1 0.33		557 0.83
基幹  (6)	細菌性髄膜炎								1 0.17	8 0.02
	無菌性髄膜炎									19 0.04
	マイコプラズマ肺 炎	2 1.00						2 0.33	3 0.50	171 0.37
	クラミジア肺炎(オム 病は除く)									11 0.02

インフルエンザは、小児科定点+内科定点

細字は定点当たり患者数

(注) 印は、平成15年11月5日以降届出対象疾患。

\*欄には定点はありません

福井県感染症発生動向調査(定点報告:五類感染症)

平成20年第37週 平成20年9月8日(月)～平成20年9月14日(日)

インフルエンザ 定点	インフルエンザ(鳥インフルエンザを除く)	小児科 定点	RSウイルス 感染症	咽頭結 膜熱	A群溶 血性レ ンサ球 菌咽頭 炎	感染性 胃腸炎	水痘	手足口 病	伝染性 紅斑	突発性 発しん	百日咳	ヘルパ ンギー ナ	流行性 耳下腺 炎	眼科・基幹 定点	急性出血 性結膜炎	流行性角 結膜炎	細菌性髄 膜炎	無菌性髄 膜炎	マイコプラ ズマ肺炎	クラミジア 肺炎(オウ ム病を除 く)	
～5ヶ月		～5ヶ月	2	1		4	1			1				～5ヶ月							
～11ヶ月		～11ヶ月	4			6		5	1	7		2	1	～11ヶ月						1	
1歳		1歳	9	1	1	24	4	20		6		5	2	1歳							
2歳		2歳	5		3	13	6	13		2		2	3	2歳							
3歳		3歳		1	3	14	4	7				1	6	3歳						1	
4歳		4歳			4	11	1	10				3	6	4歳							
5歳		5歳		1	2	12		4				1	7	5歳							
6歳		6歳			3	8		2				1	2	6歳							
7歳		7歳			3	7	1	1					2	7歳							
8歳		8歳			3	7								8歳							
9歳		9歳			2	6								9歳							
10～14歳		10～14歳		1	2	9							1	10～14歳							
15～19歳		15～19歳				4								15～19歳							
20～29歳		20歳以上				7								20～29歳							
30～39歳														30～39歳		1					
40～49歳														40～49歳							
50～59歳														50～59歳							
60～69歳														60～69歳							
70～79歳														70歳以上							
80歳以上																					
合計		合計	20	5	26	132	17	62	1	16		15	30	合計		1				2	
前期計		前期計	7	7	22	129	9	50		10		22	23	前期計			1			3	
当期間/前期	***	当期間/前期	2.86	0.71	1.18	1.02	1.89	1.24	***	1.6	***	0.68	1.3	当期間/前期	***	***		***		0.67	***
増減数		増減数	13	-2	4	3	8	12	1	6		-7	7	増減数		1	-1			-1	

(注) 印は、平成15年11月5日以降届出対象疾患

\*\*\*は前期計が"0"のとき

福井県感染症発生動向調査(定点報告:五類感染症月報分)

平成20年8月

[患者数:人]

	STD 定点数	性器クラミジア		性器ヘルペス		尖圭コンジローマ		淋菌感染症		合計		基幹 定点数	メチシリン耐性黄色ブドウ球菌感染症	ペニシリン耐性肺炎球菌感染症	薬剤耐性緑膿菌感染症	合計
		男	女	男	女	男	女	男	女	男	女					
福井	2	1	3	1		1				3	3	2	/			
坂井	1											0				
二州	1		2									1				
若狭	0											1				
奥越	0											1				
丹南	1	7		5		2		2		16		1				
合計	5	8	5	6		3		2		19	5	6				
前期計	5	6		2		3		4		15		6	30	3	1	34
当期間/前期		1.33	***	3	***	1	***	0.5	***	1.27	***		1.03	1.33		1.03
増減数		2	5	4				-2		4	5		1	1	-1	1

[定点当たり患者数:人/定点]

	STD 定点数	性器クラミジア		性器ヘルペス		尖圭コンジローマ		淋菌感染症		合計		基幹 定点数	メチシリン耐性黄色ブドウ球菌感染症	ペニシリン耐性肺炎球菌感染症	薬剤耐性緑膿菌感染症	合計
		男	女	男	女	男	女	男	女	男	女					
福井	2	0.50	1.50	0.50		0.50				1.50	1.50	2	/			
坂井	1											0				
二州	1		2.00									1				
若狭	0											1				
奥越	0											1				
丹南	1	7.00		5.00		2.00		2.00		16.00		1				
合計	5	1.60	1.00	1.20		0.60		0.40		3.80	1.00	6				
全国8月	966	1.14	1.42	0.29	0.42	0.35	0.21	0.77	0.18	2.55	2.23	469	4.38	0.60	0.08	5.06

[年齢階層別患者数:人]

	STD	性器クラミジア		性器ヘルペス		尖圭コンジローマ		淋菌感染症		合計		基幹	メチシリン耐性黄色ブドウ球菌感染症	ペニシリン耐性肺炎球菌感染症	薬剤耐性緑膿菌感染症	合計
		男	女	男	女	男	女	男	女	男	女					
0歳													1			1
1歳~4歳													4	3		7
5歳~9歳													2	1		3
10歳~14歳																
15歳~19歳																
20歳~24歳			1								1					
25歳~29歳		2	3	3		2		1		8	3					
30歳~34歳		1		2						3						
35歳~39歳		2	1							2	1					
40歳~44歳		1						1		2						
45歳~49歳																
50歳~54歳																
55歳~59歳		1		1		1				3			1			1
60歳~64歳		1								1			2			2
65歳~69歳													1			1
70歳以上													20			20
合計		8	5	6		3		2		19	5		31	4		35
前期計		6		2		3		4		15			30	3	1	34
当期間/前期		1.33	***	3	***	1	***	0.5	***	1.27	***		1.03	1.33		1.03
増減数		2	5	4				-2		4	5		1	1	-1	1

\*\*\*は前期計が 0 のとき