

福井県感染症発生動向調査速報

＜＜令和5年＞＞

＜週報＞ 第2週（令和5年1月9日～1月15日）

発行日：令和5年1月18日

＜月報＞ 12月（令和4年12月1日～12月31日）

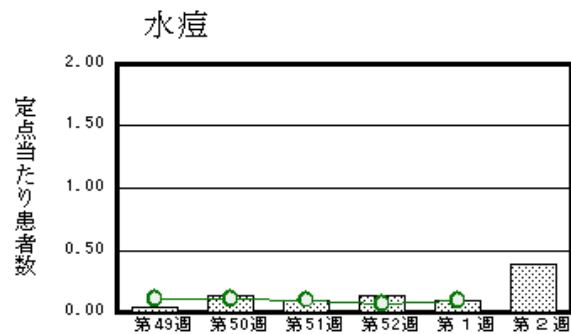
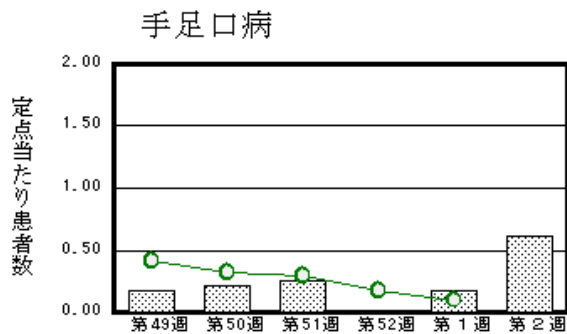
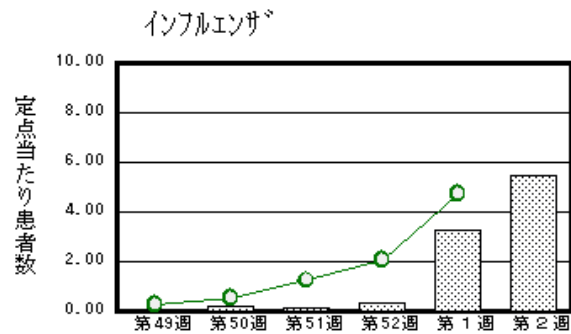
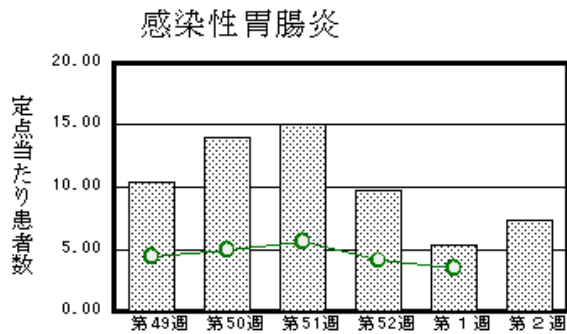
発行：福井県健康福祉部保健予防課

福井県衛生環境研究センター

kansen@erc.pref.fukui.jp

◆注目疾患の動向

- 【今週の上位5疾患】①感染性胃腸炎169名(7.35名) ②インフルエンザ202名(5.46名) ③手足口病14名(0.61名) ④水痘9名(0.39名) ⑤A群溶血性レンサ球菌咽頭炎7名(0.30名)、突発性発しん7名(0.30名) ()内は定点当たり人数
- 【報告数の多い疾患】①インフルエンザ(202名) ②感染性胃腸炎(169名) ③手足口病(14名) ④水痘(9名) ⑤A群溶血性レンサ球菌咽頭炎(7名)、突発性発しん(7名)
- 【感染性胃腸炎】報告数は169名です。定点当たり報告数は増加しました(5.30→7.35名)。地域別にみると、二州地区17.67名、若狭地区11.50名、福井市地区7.14名、丹南地区5.20名、坂井地区4.67名、福井地区3.00名の順となっています。
- 【インフルエンザ】報告数は202名です。定点当たり報告数は増加しました(3.30名→5.46名)。地域別にみると、福井市地区9.18名、若狭地区7.00名、二州地区5.80名、丹南地区4.88名、奥越地区3.00名、福井地区0.50名、坂井地区0.40名の順となっています。
- 【手足口病】報告数は14名です。定点当たり報告数は増加しました(0.17名→0.61名)。地域別にみると、坂井地区4.00名、丹南地区0.20名、福井市地区0.14名の順となっています。
- 【水痘】報告数は9名です。定点当たり報告数は増加しました(0.09名→0.39名)。地域別にみると、二州地区1.67名、坂井地区0.67名、若狭地区0.50名、丹南地区0.20名の順となっています。



※ 棒グラフは福井県、折れ線グラフは全国の数値を表しています。

◎ 各疾患の動向グラフについては福井県感染症情報のホームページをご覧ください。

◆感染症週報全国版の要点

2022年第51・52週合併号(12月19日～1月1日)

発生動向総覧	＜第51・52週＞インフルエンザの定点当たり報告数は過去5年間の同時期の平均より少ないが、第48週以降増加が続いている
注目すべき感染症	＜今週は該当記事はありません＞
感染症関連情報	◆病原体情報 病原微生物検出情報(IASR) ◆海外感染症情報 厚生労働省検疫所(FORTH)新型コロナウイルス感染症に係る世界の状況報告(更新96) / 黄熱-アフリカ地域(AFRO) ◆その他 新型コロナウイルス感染症関連情報について
速報	＜今週は該当記事はありません＞

※ 詳細は国立感染症研究所感染症疫学センターのホームページをご覧ください。 <http://www.nih.go.jp/niid/ja/from-idsc.html>

◆全数届出の感染症(福井県)

一類感染症：報告はありませんでした。
 二類感染症：報告はありませんでした。
 三類感染症：報告はありませんでした。
 四類感染症：報告はありませんでした。
 五類感染症全数把握対象：カルバペネム耐性腸内細菌科細菌感染症（福井1名）の報告がありました。
 侵襲性肺炎球菌感染症（福井市1名）の報告がありました。
 新型インフルエンザ等感染症：新型コロナウイルス感染症（福井県5778名）の報告がありました。

類型	病名	年齢								
		0～9	10～19	20～29	30～39	40～49	50～59	60以上	不明	
五類	カルバペネム耐性腸内細菌感染症								1	
	侵襲性肺炎球菌感染症								1	
新型インフルエンザ等感染症	新型コロナウイルス感染症	604	580	972	755	845	775	1247		

◆福井県感染症発生動向調査

[定点報告:五類感染症(週報分)] 令和5年 第2週 令和5年1月9日(月)～令和5年1月15日(日)

定点種別 (定点数)	保健所 病名	福井市	福井	坂井	奥越	丹南	二州	若狭	計	前週	全国(1週)	
インフルエンザ (37)	インフルエンザ (鳥インフルエンザを除く)	101 9.18	1 0.50	2 0.40	9 3.00	39 4.88	29 5.80	21 7.00	202 5.46	122 3.30	23139 4.73	
小児科 (23)	RSウイルス感染症	4 0.57			1 0.50				5 0.22	6 0.26	576 0.18	
	咽頭結膜熱				1 0.50	3 0.60			4 0.17	9 0.39	362 0.12	
	A群溶血性レンサ球菌咽頭炎	3 0.43		3 1.00		1 0.20			7 0.30	3 0.13	667 0.21	
	感染性胃腸炎	50 7.14	3 3.00	14 4.67		26 5.20	53 17.67	23 11.50	169 7.35	122 5.30	10915 3.50	
	水痘			2 0.67		1 0.20	5 1.67	1 0.50	9 0.39	2 0.09	271 0.09	
	手足口病	1 0.14		12 4.00		1 0.20			14 0.61	4 0.17	322 0.10	
	伝染性紅斑										21 0.01	
	突発性発しん	1 0.14				1 0.50		2 0.67	3 1.50	7 0.30	7 0.30	556 0.18
	ヘルパンギーナ	1 0.14							1 0.04	1 0.04	83 0.03	
眼科 (3)	流行性耳下腺炎									2 0.09	63 0.02	
	急性出血性結膜炎		*	*	*		*	*			4 0.01	
基幹 (6)	流行性角結膜炎										149 0.22	
	細菌性髄膜炎										5 0.01	
	無菌性髄膜炎										2 0.00	
	マイコプラズマ肺炎		*	*							8 0.02	
	クラミジア肺炎(オウム病は除く)											
	感染性胃腸炎(ロタウイルス)										1 0.00	
インフルエンザ (入院患者数)	3 1.50							3 0.50	1 0.17	151 0.32		

インフルエンザは、小児科定点+内科定点
 細字は定点当たり患者数

*欄には定点はありません

◆福井県感染症発生動向調査(定点報告:五類感染症)

令和5年第2週

令和5年1月9日(月)～令和5年1月15日(日)

インフルエンザ 定点	インフルエンザ(鳥イン フルエンザを除く)	小児科 定点	RSウイ ルス感 染症	咽頭結 膜熱	A群溶 血性レ ンサ球 菌咽頭 炎	感染性 胃腸炎	水痘	手足口 病	伝染性 紅斑	突発性 発しん	ヘルパ ンギー ナ	流行性 耳下腺 炎	眼科・基幹 定点	急性出血 性結膜炎	流行性角 結膜炎	細菌性髄 膜炎	無菌性髄 膜炎	マイコプラ ズマ肺炎	クラミジア 肺炎(オウ ム病を除 く)	感染性胃 腸炎(ロタ ウイルス)	インフル エンザ(入 院患者 数)	
～5ヶ月		～5ヶ月	2			8							～5ヶ月									
～11ヶ月	3	～11ヶ月	1	1		11				4			～11ヶ月									
1歳	11	1歳	2	2		28		6		3			1歳									
2歳	14	2歳		1	1	21	1	5			1		2歳									
3歳	12	3歳				23		2					3歳									1
4歳	12	4歳				17	1						4歳									
5歳	22	5歳			2	15	1	1					5歳									
6歳	24	6歳			2	12	1						6歳									2
7歳	11	7歳				6							7歳									
8歳	13	8歳			1	6	1						8歳									
9歳	3	9歳				7	2						9歳									
10～14歳	19	10～14歳			1	11	2						10～14歳									
15～19歳	16	15～19歳				2							15～19歳									
20～29歳	21	20歳以上				2							20～29歳									
30～39歳	8												30～39歳									
40～49歳	7												40～49歳									
50～59歳	1												50～59歳									
60～69歳	5												60～69歳									
70～79歳													70歳以上									
80歳以上																						
合 計	202	合 計	5	4	7	169	9	14		7	1		合 計									3
前期計	122	前期計	6	9	3	122	2	4		7	1	2	前期計									1
当期間/前期	1.66	当期間/前期	0.83	0.44	2.33	1.39	4.5	3.5	***	1	1		当期間/前期	***	***	***	***	***	***	***	***	3
増減数	80	増減数	-1	-5	4	47	7	10				-2	増減数									2

***は前期計が"0"のとき

◆福井県感染症発生動向調査(定点報告:五類感染症月報分)

令和4年12月

[患者数:人]

	STD 定点数	性器クラミジア		性器ヘルペス		尖圭コンジローマ		淋菌感染症		合計		基幹 定点数	メチシリン耐性黄色ブドウ球菌感染症	ペニシリン耐性肺炎球菌感染症	薬剤耐性緑膿菌感染症	合計
		男	女	男	女	男	女	男	女	男	女					
福井市	2	1	1		7	1	2	1		3	10	2				
福井	0											0				
坂井	1											0				
奥越	0											1				
丹南	1											1				
二州	1	1	1					1		2	1	1				
若狭	0											1				
合計	5	2	2		7	1	2	2		5	11	6	15	1		16
前期計	5	2	3		4	1	2	2		5	9	6	9	2		11
当期間/前期		1	0.67	***	1.75	1	1	1	***	1	1.22		1.67	0.5	***	1.45
増減数			-1		3						2		6	-1		5

[定点当たり患者数:人/定点]

	STD 定点数	性器クラミジア		性器ヘルペス		尖圭コンジローマ		淋菌感染症		合計		基幹 定点数	メチシリン耐性黄色ブドウ球菌感染症	ペニシリン耐性肺炎球菌感染症	薬剤耐性緑膿菌感染症	合計
		男	女	男	女	男	女	男	女	男	女					
福井市	2	0.50	0.50		3.50	0.50	1.00	0.50		1.50	5.00	2				
福井	0											0				
坂井	1											0				
奥越	0											1				
丹南	1											1				
二州	1	1.00	1.00					1.00		2.00	1.00	1				
若狭	0											1				
合計	5	0.40	0.40		1.40	0.20	0.40	0.40		1.00	2.20	6	2.50	0.17		2.67
全国12月	982	1.19	1.18	0.24	0.43	0.34	0.15	0.57	0.20	2.34	1.96	477	2.54	0.17	0.01	2.72

[年齢階層別患者数:人]

	STD	性器クラミジア		性器ヘルペス		尖圭コンジローマ		淋菌感染症		合計		基幹	メチシリン耐性黄色ブドウ球菌感染症	ペニシリン耐性肺炎球菌感染症	薬剤耐性緑膿菌感染症	合計
		男	女	男	女	男	女	男	女	男	女					
0歳																
1歳~4歳													1	1		2
5歳~9歳													1			1
10歳~14歳																
15歳~19歳			1								1					
20歳~24歳		1					1			1	1					
25歳~29歳						1		1		2						
30歳~34歳					1			1		1	1					
35歳~39歳					1						1					
40歳~44歳																
45歳~49歳		1	1							1	1					
50歳~54歳					2		1			3		1	1			1
55歳~59歳					1					1		3				3
60歳~64歳					1					1		2				2
65歳~69歳												2				2
70歳以上					1					1		5				5
合計		2	2		7	1	2	2		5	11	15	1			16
前期計		2	3		4	1	2	2		5	9	9	2			11
当期間/前期		1	0.67	***	1.75	1	1	1	***	1	1.22		1.67	0.5	***	1.45
増減数			-1		3						2		6	-1		5

***は前期計が"0"のとき