

福井県感染症発生動向調査速報

＜＜令和3年＞＞

＜週報＞ 第19週（令和3年5月10日～5月16日）

発行日： 令和3年5月19日

＜月報＞ 4月（令和3年4月1日～4月30日）

発行： 福井県健康福祉部保健予防課

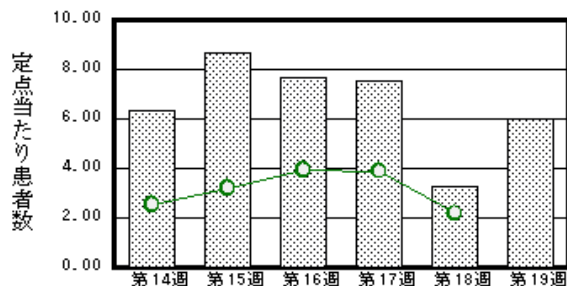
福井県衛生環境研究センター

kansen@erc.pref.fukui.jp

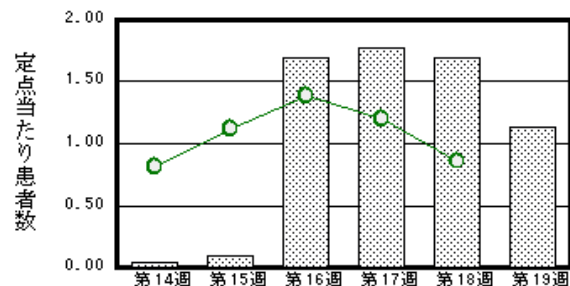
◆注目疾患の動向

- 【今週の上位5疾患】①感染性胃腸炎138名(6.00名) ②RSウイルス感染症26名(1.13名) ③咽頭結膜熱20名(0.87名)、A群溶血性レンサ球菌咽頭炎20名(0.87名) ④突発性発しん10名(0.43名) ⑤水痘8名(0.35名) ()内は定点当たり人数
- 【報告数の多い疾患】①感染性胃腸炎(138名) ②RSウイルス感染症(26名) ③咽頭結膜熱(20名)、A群溶血性レンサ球菌咽頭炎(20名) ④突発性発しん(10名) ⑤水痘(8名)
- 【感染性胃腸炎】報告数は138名です。定点当たり報告数は増加しました(3.26名→6.00名)。地域別にみると、福井市地区9.43名、二州地区6.67名、丹南地区6.60名、坂井地区4.33名、福井地区2.00名、奥越地区1.00名、若狭地区1.00名の順となっています。
- 【RSウイルス感染症】報告数は26名です。定点当たり報告数は減少しました(1.70名→1.13名)。地域別にみると、丹南地区3.00名、坂井地区1.33名、福井市地区1.00名の順となっています。
- 【咽頭結膜熱】報告数は20名です。定点当たり報告数は増加しました(0.52名→0.87名)。地域別にみると、丹南地区1.40名、福井市地区1.29名、坂井地区0.67名、二州地区0.67名の順となっています。
- 【A群溶血性レンサ球菌咽頭炎】報告数は20名です。定点当たり報告数は増加しました(0.35名→0.87名)。地域別にみると、坂井地区1.67名、二州地区1.33名、丹南地区1.20名、若狭地区1.00名、福井市地区0.43名の順となっています。

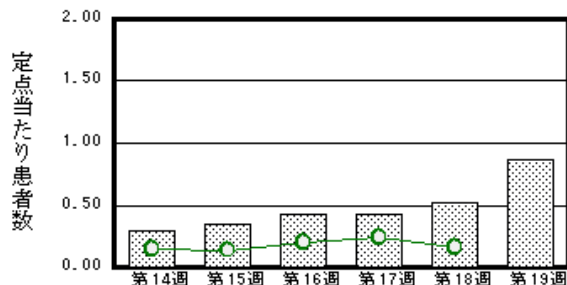
感染性胃腸炎



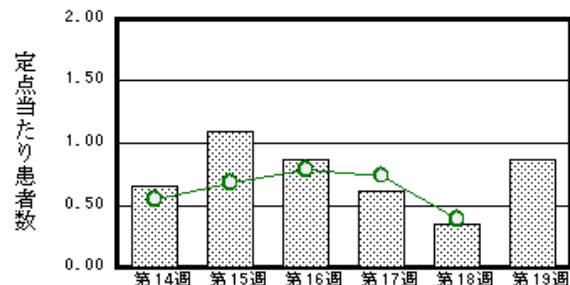
RSウイルス感染症



咽頭結膜熱



A群溶血性レンサ球菌咽頭炎



※ 棒グラフは福井県、折れ線グラフは全国の数値を表しています。

◎ 各疾患の動向グラフについては福井県感染症情報のホームページをご覧ください。

◆感染症週報全国版の要点

2021年第16週(4月19日～4月25日)要点

発生動向総覧	＜第16週＞RSウイルス感染症の定点当たり報告数は第12週以降増加が続いている
注目すべき感染症	＜直近の新型コロナウイルス感染症およびRSウイルス感染症の状況＞ RSウイルス感染症は、第16週現在、多くの地域で定点当たり注目すべき感染症 報告数が高いレベルで推移している
感染症関連情報	国内におけるSARS-CoV-2のゲノム解析／国立感染症研究所の全ゲノム解析により確認されたVOC, VOI / 病原体情報(速報記事) 感染症関連情報 / 海外感染症情報 / その他
速報	＜今週は該当記事はありません＞

※ 詳細は国立感染症研究所感染症疫学センターのホームページをご覧ください。 <http://www.nih.go.jp/niid/ja/from-idsc.html>

◆全数届出の感染症(福井県)

一類感染症：報告はありませんでした。
 二類感染症：報告はありませんでした。
 三類感染症：報告はありませんでした。
 四類感染症：報告はありませんでした。
 五類感染症全数把握対象：梅毒（福井市1名）、後天性免疫不全症候群（福井1名）の報告がありました。
 新型インフルエンザ等感染症：新型コロナウイルス感染症（福井市8名、奥越4名、丹南13名、若狭8名、
 県外在住2名）の報告がありました。

類型	病名	年齢							
		0～9	10～19	20～29	30～39	40～49	50～59	60以上	非公表
五類	梅毒							1	
	後天性免疫不全症候群						1		
新型インフルエンザ等感染症	新型コロナウイルス感染症	4	2	5	7	2	6	8	1

◆福井県感染症発生動向調査

[定点報告:五類感染症(週報分)] 令和3年 第19週 令和3年5月10日(月)～令和3年5月16日(日)

定点種別 (定点数)	保健所 病名	福井市	福井	坂井	奥越	丹南	二州	若狭	計	前週	全国(18週)
インフル エンザ* (37)	インフルエンザ (鳥インフルエンザ* を除く)										6 0.00
小児科 (23)	RSウイルス感染症	7 1.00		4 1.33		15 3.00			26 1.13	39 1.70	2714 0.86
	咽頭結膜熱	9 1.29		2 0.67		7 1.40	2 0.67		20 0.87	12 0.52	492 0.16
	A群溶血性レンサ 球菌咽頭炎	3 0.43		5 1.67		6 1.20	4 1.33	2 1.00	20 0.87	8 0.35	1213 0.39
	感染性胃腸炎	66 9.43	2 2.00	13 4.33	2 1.00	33 6.60	20 6.67	2 1.00	138 6.00	75 3.26	6880 2.18
	水痘						1 0.33	7 3.50	8 0.35	6 0.26	289 0.09
	手足口病										62 0.02
	伝染性紅斑									1 0.04	59 0.02
	突発性発しん	2 0.29		1 0.33	1 0.50	2 0.40	2 0.67	2 1.00	10 0.43	13 0.57	1013 0.32
	ヘルパンギーナ	1 0.14							1 0.04		65 0.02
流行性耳下腺 炎										108 0.03	
眼科 (3)	急性出血性結膜 炎		*	*	*		*	*			2 0.00
	流行性角結膜 炎									1 0.33	101 0.15
基幹 (6)	細菌性髄膜炎						1 1.00		1 0.17	2 0.33	6 0.01
	無菌性髄膜炎										3 0.01
	マイコプラズマ肺 炎		*	*							15 0.03
	クラミジア肺炎(オウム 病は除く)										1 0.00
	感染性胃腸炎(ロ タウイルス)										2 0.00
	インフルエンザ (入院患者数)										※1

インフルエンザは、小児科定点+内科定点

*欄には定点はありません

細字は定点当たり患者数

※1は、2020/2021シーズンの全国の集計は第9週で終了いたしました。

◆福井県感染症発生動向調査(定点報告:五類感染症)

令和3年第19週 令和3年5月10日(月)～令和3年5月16日(日)

インフルエンザ 定点	インフルエンザ(鳥イン フルエンザを除く)	小児科 定点	RSウイ ルス感 染症	咽頭結 膜熱	A群溶 血性レ ンサ球 菌咽頭 炎	感染性 胃腸炎	水痘	手足口 病	伝染性 紅斑	突発性 発しん	ヘルペ ンギー ナ	流行性 耳下腺 炎	眼科・基幹 定点	急性出血 性結膜炎	流行性角 結膜炎	細菌性髄 膜炎	無菌性髄 膜炎	マイコプラ ズマ肺炎	クラミジア 肺炎(オウ ム病を除 く)	感染性胃 腸炎(ロタ ウイルス)	インフル エンザ(入 院患者 数)	
～5ヶ月		～5ヶ月	2										～5ヶ月									
～11ヶ月		～11ヶ月	4	1		5				5			～11ヶ月									
1歳		1歳	8	10		42				4			1歳									
2歳		2歳	5	5	2	19	2						2歳			1						
3歳		3歳	3	2	3	17	1			1			3歳									
4歳		4歳	4	1	9	10	4						4歳									
5歳		5歳			2	6					1		5歳									
6歳		6歳				5							6歳									
7歳		7歳			1	6							7歳									
8歳		8歳			2	6							8歳									
9歳		9歳		1		5							9歳									
10～14歳		10～14歳			1	11	1						10～14歳									
15～19歳		15～19歳				3							15～19歳									
20～29歳		20歳以上				3							20～29歳									
30～39歳													30～39歳									
40～49歳													40～49歳									
50～59歳													50～59歳									
60～69歳													60～69歳									
70～79歳													70歳以上									
80歳以上																						
合 計		合 計	26	20	20	138	8			10	1		合 計			1						
前期計		前期計	39	12	8	75	6		1	13			前期計		1	2						
当期間/前期	***	当期間/前期	0.67	1.67	2.5	1.84	1.33	***		0.77	***	***	当期間/前期	***		0.5	***	***	***	***	***	
増減数		増減数	-13	8	12	63	2		-1	-3	1		増減数		-1	-1						

***は前期計が"0"のとき

◆福井県感染症発生動向調査(定点報告:五類感染症月報分)

令和3年4月

[患者数:人]

	STD 定点数	性器クラミジア		性器ヘルペス		尖圭コンジローマ		淋菌感染症		合計		基幹 定点数	メチン リン耐 性黄色 ブドウ 球菌感 染症	ペニシ リン耐 性肺炎 球菌感 染症	薬剤耐 性緑膿 菌感 染症	合計
		男	女	男	女	男	女	男	女	男	女					
福井市	2	1	1	1	3		1			2	5	2				
福井	0											0				
坂井	1											0				
奥越	0											1				
丹南	1	2								2		1				
二州	1		1		1						2	1				
若狭	0											1				
合計	5	3	2	1	4		1			4	7	6	4	2		6
前期計	5	1	2	2	6			3		6	8	6	12	2		14
当期間/前期		3	1	0.5	0.67	***	***		***	0.67	0.88		0.33	1	***	0.43
増減数		2		-1	-2		1	-3		-2	-1		-8			-8

[定点当たり患者数:人/定点]

	STD 定点数	性器クラミジア		性器ヘルペス		尖圭コンジローマ		淋菌感染症		合計		基幹 定点数	メチン リン耐 性黄色 ブドウ 球菌感 染症	ペニシ リン耐 性肺炎 球菌感 染症	薬剤耐 性緑膿 菌感 染症	合計
		男	女	男	女	男	女	男	女	男	女					
福井市	2	0.50	0.50	0.50	1.50		0.50			1.00	2.50	2				
福井	0											0				
坂井	1											0				
奥越	0											1				
丹南	1	2.00								2.00		1				
二州	1		1.00		1.00						2.00	1				
若狭	0											1				
合計	5	0.60	0.40	0.20	0.80		0.20			0.80	1.40	6	0.67	0.33		1.00
全国4月	976	1.23	1.18	0.26	0.46	0.33	0.18	0.72	0.18	2.54	2.00	478	2.40	0.15	0.02	2.57

[年齢階層別患者数:人]

	STD	性器クラミジア		性器ヘルペス		尖圭コンジローマ		淋菌感染症		合計		基幹	メチン リン耐 性黄色 ブドウ 球菌感 染症	ペニシ リン耐 性肺炎 球菌感 染症	薬剤耐 性緑膿 菌感 染症	合計
		男	女	男	女	男	女	男	女	男	女					
0歳																
1歳~4歳														1		1
5歳~9歳																
10歳~14歳																
15歳~19歳																
20歳~24歳		1	1							1	1					
25歳~29歳			1								1					
30歳~34歳					1						1					
35歳~39歳		1		1						2						
40歳~44歳					1						1					
45歳~49歳		1					1			1	1					
50歳~54歳																
55歳~59歳																
60歳~64歳																
65歳~69歳					1						1					
70歳以上					1						1	4	1			5
合計		3	2	1	4		1			4	7	4	2			6
前期計		1	2	2	6			3		6	8	12	2			14
当期間/前期		3	1	0.5	0.67	***	***		***	0.67	0.88		0.33	1	***	0.43
増減数		2		-1	-2		1	-3		-2	-1		-8			-8

***は前期計が"0"のとき