

福井県感染症発生動向調査速報

<<平成20年>>

<週報> 第6週 (平成20年 2月 4日 ~ 2月10日)

発行日: 平成20年2月14日

<月報> 第1月 (平成20年 1月 1日 ~ 1月31日)

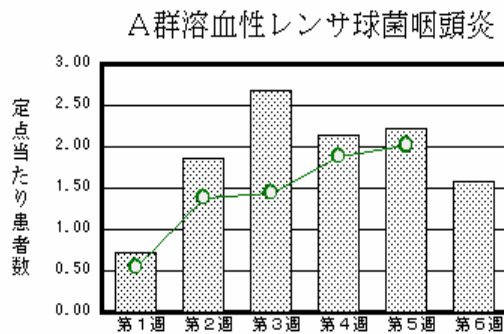
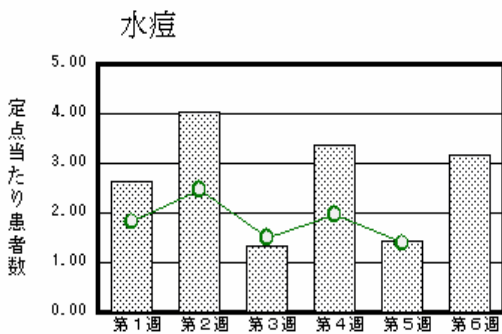
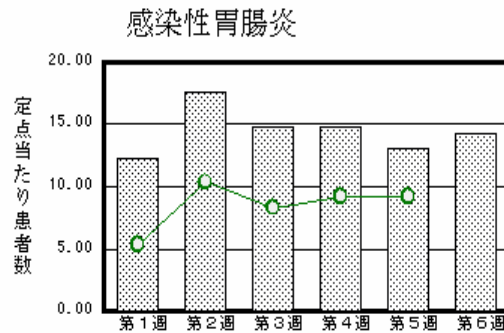
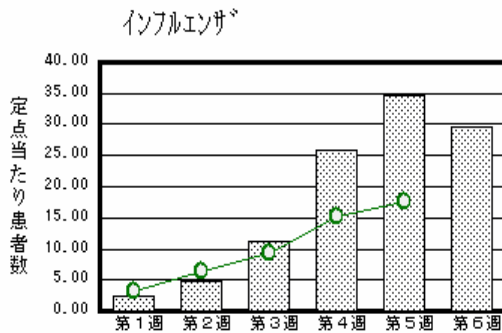
発行: 福井県健康福祉部健康増進課

福井県衛生環境研究センター

kansen@erc.pref.fukui.jp

注目疾患の動向

- 【今週上位5疾患】 インフルエンザ950名 (29.69名) 感染性胃腸炎315名 (14.32名) 水痘70名 (3.18名) A群溶血性レンサ球菌咽頭炎35名 (1.59名) 流行性耳下腺炎11名 (0.50名) ()内は定点当たり人数
- 【報告数の多い疾患】 インフルエンザ (950名) 感染性胃腸炎 (315名) 水痘 (70名) A群溶血性レンサ球菌咽頭炎 (35名) 流行性耳下腺炎 (11名)
- 【インフルエンザ】 報告数は950名です。定点当たり報告数は減少しました(34.75名 29.69名)。地域別にみると奥越地区60.00名、福井地区31.18名、丹南地区30.75名、坂井地区30.33名、二州地区19.00名、若狭地区4.67名の順となっています。
- 【感染性胃腸炎】 報告数は315名です。定点当たり報告数は増加しました(13.09名 14.32名)。地域別にみると福井地区21.00名、二州地区17.00名、坂井地区14.00名、丹南地区11.80名、奥越地区5.50名、若狭地区2.50名の順となっています。
- 【水痘】 報告数は70名です。定点当たり報告数は増加しました(1.45名 3.18名)。地域別にみると奥越地区8.00名、二州地区4.00名、福井地区3.57名、丹南地区2.60名、坂井地区1.33名の順となっています。
- 【A群溶血性レンサ球菌咽頭炎】 報告数は35名です。定点当たり報告数は減少しました(2.23名 1.59名)。地域別にみると、二州地区5.33名、丹南地区1.40名、福井地区1.14名、坂井地区1.00名、若狭地区0.50名の順となっています。



棒グラフは福井県、折れ線グラフは全国の数値を表しています。

各疾患の動向グラフについては福井県感染症情報のホームページをご覧ください。

感染症週報全国版の要点

2008年第4週号 (1月21日 ~ 1月27日) 要点

発生動向総覧	<第4週> A群溶血性レンサ球菌咽頭炎の定点当たり報告数は3週連続で増加した / その他最新動向
注目すべき感染症	<インフルエンザ> 第4週の定点当たり報告数は15.27と3週連続で増加した <麻疹> 第4週の発生報告数は22都道府県から205例あった
病原体情報	インフルエンザウイルス2007/08 シーズン / 感染性胃腸炎関連ウイルス2007/08 シーズン / 麻疹ウイルス2007~2008年
速報	<今週は該当記事はありません>
海外感染症情報	インドネシアでの鳥インフルエンザ流行状況
感染症の話	<今週はお休みです>

詳細は国立感染症研究所感染症情報センターのホームページをご覧ください。 <http://www.idsc.nih.go.jp>

全数届出の感染症(福井県)

- 1類感染症:報告はありませんでした。
- 2類感染症:結核2名の報告がありました。
(なお、第5週に結核1名の報告がありました)
- 3類感染症:腸管出血性大腸菌感染症1名の報告がありました。詳細は下表のとおりです。
- 4類感染症:報告はありませんでした。
- 5類感染症全数把握対象:報告はありませんでした。

疾病名	腸管出血性大腸菌感染症(3類感染症)	
患者	女性 1名	
主な症状	なし	
感染原因・感染経路	調査中	
平成20年	福井県	有症者 1名、無症者 2名
	全国	52名(1月27日現在)
平成19年同時期届出累計	有症者0名、無症者0名、全国56名	

福井県感染症発生動向調査

[定点報告:五類感染症(週報分)] 平成20年 第6週 平成20年2月4日(月)～平成20年2月10日(日)

定点種別 (定点数)	保健所 病名	福井	坂井	二州	若狭	奥越	丹南	計	前週	全国(5週)
インフル インザ (32)	インフルエンザ (鳥インフルエンザを除く)	343 31.18	91 30.33	76 19.00	14 4.67	180 60.00	246 30.75	950 29.69	1112 34.75	84205 17.62
小児科 (22)	RSウイルス感染症	2 0.29				2 1.00		4 0.18	6 0.27	1386 0.46
	咽頭結膜熱	1 0.14	4 1.33	1 0.33				6 0.27	7 0.32	656 0.22
	A群溶血性レンサ球菌咽頭炎	8 1.14	3 1.00	16 5.33	1 0.50		7 1.40	35 1.59	49 2.23	6116 2.02
	感染性胃腸炎	147 21.00	42 14.00	51 17.00	5 2.50	11 5.50	59 11.80	315 14.32	288 13.09	27825 9.20
	水痘	25 3.57	4 1.33	12 4.00		16 8.00	13 2.60	70 3.18	32 1.45	4205 1.39
	手足口病									517 0.17
	伝染性紅斑	3 0.43				1 0.50	1 0.20	5 0.23	8 0.36	510 0.17
	突発性発しん	2 0.29	2 0.67	1 0.33			2 0.40	7 0.32	11 0.50	1719 0.57
	百日咳	1 0.14		1 0.33			3 0.60	5 0.23	2 0.09	45 0.01
	ヘルパンギーナ								1 0.05	89 0.03
流行性耳下腺炎	2 0.29		9 3.00				11 0.50	18 0.82	817 0.27	
眼科 (3)	急性出血性結膜炎		*	*	*	*				15 0.02
	流行性角結膜炎						1 1.00	1 0.33	2 0.67	418 0.62
基幹 (6)	細菌性髄膜炎								1 0.17	11 0.02
	無菌性髄膜炎		*							2 0.00
	マイコプラズマ肺炎	2 1.00						2 0.33		193 0.42
	クラミジア肺炎(オウム病は除く)									12 0.03

インフルエンザは、小児科定点+内科定点

細字は定点当たり患者数

(注) 印は、平成15年11月5日以降届出対象疾患。

*欄には定点はありません

福井県感染症発生動向調査(定点報告:五類感染症)

平成20年第6週 平成20年2月4日(月)～平成20年2月10日(日)

インフルエンザ 定点	インフルエンザ(鳥インフルエンザを除く)	小児科 定点	RSウイルス 感染症	咽頭結 膜熱	A群溶 血性レ ンサ球 菌咽頭 炎	感染性 胃腸炎	水痘	手足口 病	伝染性 紅斑	突発性 発しん	百日咳	ヘルパ ンギー ナ	流行性 耳下腺 炎	眼科・基幹 定点	急性出血 性結膜炎	流行性角 結膜炎	細菌性髄 膜炎	無菌性髄 膜炎	マイコプラ ズマ肺炎	クラミジア 肺炎(オウ ム病を除 く)	
～5ヶ月	3	～5ヶ月	1			2	2							～5ヶ月							
～11ヶ月	12	～11ヶ月	3			19	4		1	5				～11ヶ月							
1歳	53	1歳			4	26	14		1	2	1			1歳							
2歳	56	2歳		3	1	26	18						1	2歳							
3歳	60	3歳			7	25	12		1				2	3歳							
4歳	79	4歳		1	2	32	11							4歳							
5歳	85	5歳		1	5	32	5		1					5歳							
6歳	92	6歳			4	34	2						2	6歳							
7歳	51	7歳			4	16	1						2	7歳							
8歳	51	8歳			2	25							3	8歳							
9歳	56	9歳		1	2	17	1				1		1	9歳							
10～14歳	133	10～14歳			4	35					2			10～14歳							1
15～19歳	25	15～19歳				5								15～19歳							
20～29歳	41	20歳以上				21			1		1			20～29歳							1
30～39歳	81													30～39歳							
40～49歳	45													40～49歳							
50～59歳	15													50～59歳							
60～69歳	7													60～69歳		1					
70～79歳	3													70歳以上							
80歳以上	2																				
合計	950	合計	4	6	35	315	70		5	7	5		11	合計		1					2
前期計	1112	前期計	6	7	49	288	32		8	11	2	1	18	前期計		2	1				
当期間/前期	0.85	当期間/前期	0.67	0.86	0.71	1.09	2.19	***	0.63	0.64	2.5		0.61	当期間/前期	***	0.5		***	***	***	***
増減数	-162	増減数	-2	-1	-14	27	38		-3	-4	3	-1	-7	増減数		-1	-1				2

(注) 印は、平成15年11月5日以降届出対象疾患

***は前期計が"0"のとき

福井県感染症発生動向調査(定点報告:五類感染症月報分)

平成20年1月

[患者数:人]

	STD 定点数	性器クラミジア		性器ヘルペス		尖形コンジローム		淋菌感染症		合計		基幹 定点数	メチシリン耐性黄色ブドウ球菌感染症	ペニシリン耐性肺炎球菌感染症	薬剤耐性緑膿菌感染症	合計
		男	女	男	女	男	女	男	女	男	女					
福井	2	2	2			2		1		5	2	2				
坂井	1							1		1		0				
二州	1		1								1	1				
若狭	0											1				
奥越	0											1				
丹南	1	12	1		1	1		3		16	2	1				
合計	5	14	4		1	3		5		22	5	6	26	3		29
前期計	5	9	1	1				4		14	1	6	34	12		46
当期間/前期		1.56	4		***	***	***	1.25	***	1.57	5		0.76	0.25	***	0.63
増減数		5	3	-1	1	3		1		8	4		-8	-9		-17

[定点当たり患者数:人/定点]

	STD 定点数	性器クラミジア		性器ヘルペス		尖形コンジローム		淋菌感染症		合計		基幹 定点数	メチシリン耐性黄色ブドウ球菌感染症	ペニシリン耐性肺炎球菌感染症	薬剤耐性緑膿菌感染症	合計
		男	女	男	女	男	女	男	女	男	女					
福井	2	1.00	1.00			1.00		0.50		2.50	1.00	2				
坂井	1							1.00		1.00		0				
二州	1		1.00								1.00	1				
若狭	0											1				
奥越	0											1				
丹南	1	12.00	1.00		1.00	1.00		3.00		16.00	2.00	1				
合計	5	2.80	0.80		0.20	0.60		1.00		4.40	1.00	6	4.33	0.50		4.83
全国12月	967	1.01	1.22	0.27	0.41	0.25	0.20	0.65	0.15	2.18	1.98	469	4.26	1.14	0.08	5.48

[年齢階層別患者数:人]

	STD	性器クラミジア		性器ヘルペス		尖形コンジローム		淋菌感染症		合計		基幹	メチシリン耐性黄色ブドウ球菌感染症	ペニシリン耐性肺炎球菌感染症	薬剤耐性緑膿菌感染症	合計
		男	女	男	女	男	女	男	女	男	女					
0歳																
1歳~4歳													1			1
5歳~9歳																
10歳~14歳																
15歳~19歳		2				1				3						
20歳~24歳		4	2					1		5	2					
25歳~29歳		4	1					2		6	1					
30歳~34歳		3						2		5				1		1
35歳~39歳			1			1				1	1					
40歳~44歳														1		1
45歳~49歳						1				1						
50歳~54歳		1								1			2			2
55歳~59歳					1						1			1		1
60歳~64歳													2			2
65歳~69歳													3			3
70歳以上													18			18
合計		14	4		1	3		5		22	5		26	3		29
前期計		9	1	1				4		14	1		34	12		46
当期間/前期		1.56	4		***	***	***	1.25	***	1.57	5		0.76	0.25	***	0.63
増減数		5	3	-1	1	3		1		8	4		-8	-9		-17

***は前期計が 0 のとき