

# 福井県感染症発生動向調査速報

<<平成19年>>

<週報> 第45週 (平成19年11月5日～11月11日)

発行日：平成19年11月14日

<月報> 第10月 (平成19年10月1日～10月31日)

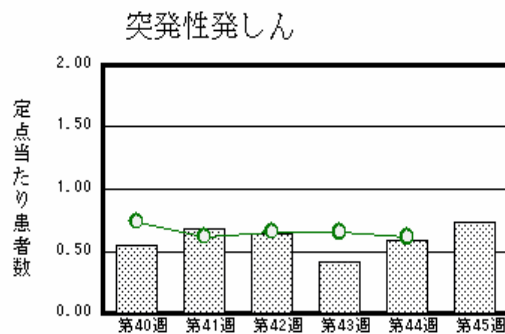
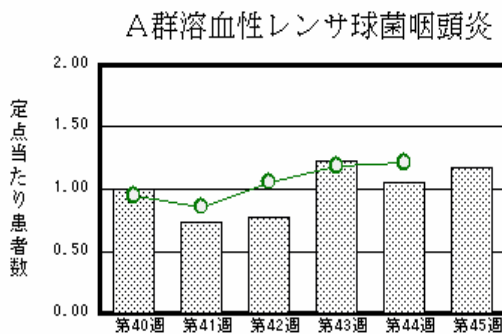
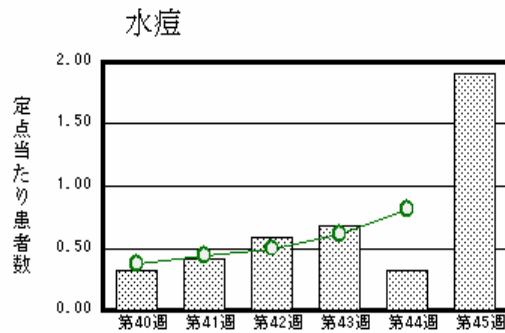
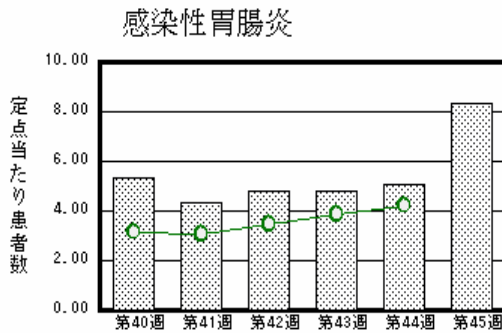
発行：福井県健康福祉部健康増進課

福井県衛生環境研究センター

kansen@erc.pref.fukui.jp

## 注目疾患の動向

- 【今週の上位5疾患】 感染性胃腸炎184名(8.36名) 水痘42名(1.91名) A群溶血性レンサ球菌咽頭炎26名(1.18名) 突発性発しん16名(0.73名) 伝染性紅斑8名(0.36名) ( )内は定点当たり人数
- 【報告数の多い疾患】 感染性胃腸炎(184名) 水痘(42名) A群溶血性レンサ球菌咽頭炎(26名) 突発性発しん(16名) 伝染性紅斑(8名)
- 【感染性胃腸炎】報告数は184名です。定点当たり報告数は増加しました(5.09名 8.36名)。地域別にみると福井地区14.57名、丹南地区7.40名、坂井地区7.00名、二州地区6.33名、若狭地区2.00名、奥越地区0.50名の順となっています。
- 【水痘】報告数は42名です。定点当たり報告数は増加しました(0.32名 1.91名)。地域別にみると奥越地区5.00名、二州地区2.33名、福井地区2.00名、丹南地区1.80名、若狭地区0.50名、坂井地区0.33名の順となっています。
- 【A群溶血性レンサ球菌咽頭炎】報告数は26名です。定点当たり報告数は増加しました(1.05名 1.18名)。地域別にみると二州地区2.67名、奥越地区2.50名、丹南地区1.20名、坂井地区1.00名、福井地区0.57名の順となっています。
- 【突発性発しん】報告数は16名です。定点当たり報告数は増加しました(0.59名 0.73名)。地域別にみると丹南地区1.40名、奥越地区1.00名、福井地区0.86名、二州地区0.33名の順となっています。



棒グラフは福井県、折れ線グラフは全国の数値を表しています。

各疾患の動向グラフについては福井県感染症情報のホームページをご覧ください。

## 感染症週報全国版の要点

2007年第43週号(10月22日～10月28日)要点

発生動向総覧	<第43週> 百日咳の定点当たり報告数は減少したが、過去5年間の同時期と比較してかなり多い/その他最新動向
注目すべき感染症	<インフルエンザ> 第43週の定点当たり報告数は0.20となり、前週の報告数から急増した
病原体情報	インフルエンザウイルス2007/08 シーズン / 感染性胃腸炎関連ウイルス2007/08 シーズン / 麻疹ウイルス2007年
速報	2007/08 シーズン初のインフルエンザウイルスAH3亜型分離 - 愛知県 / 2007/08シーズン9～10月に分離されたAH1亜型インフルエンザウイルス - 沖縄県
海外感染症情報	インドネシアでの鳥インフルエンザ流行状況 / スーダンでリフトバレー熱流行
感染症の話	<今週はお休みです>

詳細は国立感染症研究所感染症情報センターのホームページをご覧ください。 <http://www.idsc.nih.go.jp>

全数届出の感染症(福井県)

- 1類感染症：報告はありませんでした。
- 2類感染症：結核1名の報告がありました。  
(なお、第44週に結核1名の報告がありました。)
- 3類感染症：(第44週に腸管出血性大腸菌感染症5名の報告 下表参照)
- 4類感染症：報告はありませんでした。
- 5類感染症全数把握対象：報告はありませんでした。

疾病名		腸管出血性大腸菌感染症(3類感染症)				
患者		女児 1名	男性 1名	女性 1名	男児 1名	男児 1名
主な症状		下痢、腹痛、血便、嘔吐、発熱	軟便	なし	下痢	下痢
感染原因・感染経路		調査中	調査中	調査中	調査中	調査中
平成19年	福井県	有症者33名、無症者6名				
	全国	4,017名(10月21日現在)				
平成18年同時期届出累計		有症者24名、無症者12名、全国3,374名				

福井県感染症発生動向調査

[定点報告:五類感染症(週報分)] 平成19年 第45週 平成19年11月5日(月)～平成19年11月11日(日)

定点種別 (定点数)	保健所 病名	福井	坂井	二州	若狭	奥越	丹南	計	前週	全国(44週)
小児科 (32)	インフルエンザ (鳥インフルエンザを除く)	1 0.09						1 0.03	1 0.03	1217 0.26
	RSウイルス感染症	4 0.57					1 0.20	5 0.23	7 0.32	722 0.24
	咽頭結膜熱		5 1.67			1 0.50		6 0.27	3 0.14	405 0.14
	A群溶血性レンサ球菌咽頭炎	4 0.57	3 1.00	8 2.67		5 2.50	6 1.20	26 1.18	23 1.05	3621 1.21
	感染性胃腸炎	102 14.57	21 7.00	19 6.33	4 2.00	1 0.50	37 7.40	184 8.36	112 5.09	12665 4.23
	水痘	14 2.00	1 0.33	7 2.33	1 0.50	10 5.00	9 1.80	42 1.91	7 0.32	2437 0.81
	手足口病								1 0.05	1248 0.42
	伝染性紅斑	3 0.43		1 0.33		3 1.50	1 0.20	8 0.36	8 0.36	321 0.11
	突発性発しん	6 0.86		1 0.33		2 1.00	7 1.40	16 0.73	13 0.59	1818 0.61
	百日咳									86 0.03
	風しん									9 0.00
	ヘルパンギーナ	2 0.29						1 0.20	3 0.14	473 0.16
	麻しん(成人麻しんを除く)									19 0.01
	流行性耳下腺炎	2 0.29		5 1.67					7 0.32	9 0.41
眼科 (3)	急性出血性結膜炎		*	*	*	*				10 0.02
	流行性角結膜炎									368 0.55
基幹 (6)	細菌性髄膜炎									5 0.01
	無菌性髄膜炎									19 0.04
	マイコプラズマ肺炎		*						1 0.17	172 0.37
	クラミジア肺炎(オウム病は除く)									16 0.03
	成人麻しん									7 0.02

インフルエンザは、小児科定点 + 内科定点

細字は定点当たり患者数

(注) 印は、平成15年11月5日以降届出対象疾患。

\* 欄には定点はありません。

福井県感染症発生動向調査(定点報告:五類感染症)

平成19年第45週 平成19年11月5日(月)～平成19年11月11日(日)

インフルエンザ 定点	インフルエンザ (鳥インフル エンザを除く)	小児科 定点	RSウ イルス 感染症	咽頭結 膜熱	A群溶 血性レ ンサ球 菌咽頭 炎	感染性 胃腸炎	水痘	手足口 病	伝染性 紅斑	突発性 発しん	百日咳	風しん	ヘルパ ンギー ナ	麻しん (成人 麻しん を除く)	流行性 耳下腺 炎	眼科・基幹 定点	急性出血 性結膜炎	流行性角 結膜炎	細菌性髄 膜炎	無菌性髄 膜炎	マイコプラ ズマ肺炎	クラミジア 肺炎(オウ ム病を除 く)	成人麻し ん	
～5ヶ月		～5ヶ月	2			4				1						～5ヶ月								
～11ヶ月		～11ヶ月	2		1	12	1			7			3			～11ヶ月								
1歳		1歳	1	2	1	30	6			7					1	1歳								
2歳		2歳			1	26	10			1	1					2歳								
3歳		3歳			1	17	9			1						3歳								
4歳		4歳			2	21	9									4歳								
5歳		5歳		2	5	10	2			2						5歳								
6歳		6歳		2	4	15	3			1					3	6歳								
7歳		7歳			3	13	2			1					1	7歳								
8歳		8歳			2	7				1						8歳								
9歳		9歳			1	4										9歳								
10～14歳		10～14歳			4	10				1					2	10～14歳								
15～19歳	1	15～19歳				7										15～19歳								
20～29歳		20歳以上			1	8										20～29歳								
30～39歳																30～39歳								
40～49歳																40～49歳								
50～59歳																50～59歳								
60～69歳																60～69歳								
70～79歳																70歳以上								
80歳以上																								
合計	1	合計	5	6	26	184	42		8	16			3		7	合計								
前期計	1	前期計	7	3	23	112	7	1	8	13			2		9	前期計						1		
当期間/前期	1	当期間/前期	0.71	2	1.13	1.64	6		1	1.23	***	***	1.5	***	0.78	当期間/前期	***	***	***	***		***	***	
増減数		増減数	-2	3	3	72	35	-1		3			1		-2	増減数						-1		

(注) 印は、平成15年11月5日以降届出対象疾患

\*\*\*は前期計が"0"のとき

福井県感染症発生動向調査(定点報告:五類感染症月報分)

平成19年10月

[患者数:人]

	STD 定点数	性器クラミジア		性器ヘルペス		尖形コンジローム		淋菌感染症		合計		基幹 定点数	メチシリン耐性黄色ブドウ球菌感染症	ペニシリン耐性肺炎球菌感染症	薬剤耐性緑膿菌感染症	合計
		男	女	男	女	男	女	男	女	男	女					
福井	2	2	1			1		2		5	1	2				
坂井	1					1		1		2		0				
二州	1											1				
若狭	0											1				
奥越	0											1				
丹南	1	2		1						3		1				
合計	5	4	1	1		2		3		10	1	6	28	12		40
前期計	5	4	2	4		3		1		12	2	6	20	7	1	28
当期間/前期		1	0.5	0.25	***	0.67	***	3	***	0.83	0.5		1.4	1.71		1.43
増減数			-1	-3		-1		2		-2	-1		8	5	-1	12

[定点当たり患者数:人/定点]

	STD 定点数	性器クラミジア		性器ヘルペス		尖形コンジローム		淋菌感染症		合計		基幹 定点数	メチシリン耐性黄色ブドウ球菌感染症	ペニシリン耐性肺炎球菌感染症	薬剤耐性緑膿菌感染症	合計
		男	女	男	女	男	女	男	女	男	女					
福井	2	1.00	0.50			0.50		1.00		2.50	0.50	2				
坂井	1					1.00		1.00		2.00		0				
二州	1											1				
若狭	0											1				
奥越	0											1				
丹南	1	2.00		1.00						3.00		1				
合計	5	0.80	0.20	0.20		0.40		0.60		2.00	0.20	6	4.67	2.00		6.67
全国10月	965	1.21	1.60	0.30	0.46	0.30	0.25	0.82	0.21	2.63	2.52	468	4.68	0.82	0.14	5.64

[年齢階層別患者数:人]

	STD	性器クラミジア		性器ヘルペス		尖形コンジローム		淋菌感染症		合計		基幹	メチシリン耐性黄色ブドウ球菌感染症	ペニシリン耐性肺炎球菌感染症	薬剤耐性緑膿菌感染症	合計
		男	女	男	女	男	女	男	女	男	女					
0歳													1	4		5
1歳~4歳													3	6		9
5歳~9歳													1			1
10歳~14歳														1		1
15歳~19歳																
20歳~24歳			1			1				1	1					
25歳~29歳		2						2		4						
30歳~34歳																
35歳~39歳														1		1
40歳~44歳		2		1		1		1		5						
45歳~49歳																
50歳~54歳																
55歳~59歳													1			1
60歳~64歳													3			3
65歳~69歳													2			2
70歳以上													17			17
合計		4	1	1		2		3		10	1		28	12		40
前期計		4	2	4		3		1		12	2		20	7	1	28
当期間/前期		1	0.5	0.25	***	0.67	***	3	***	0.83	0.5		1.4	1.71		1.43
増減数			-1	-3		-1		2		-2	-1		8	5	-1	12

\*\*\*は前期計が 0 のとき