

# 福井県感染症発生動向調査速報


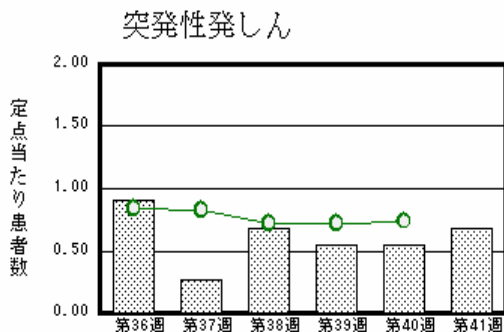
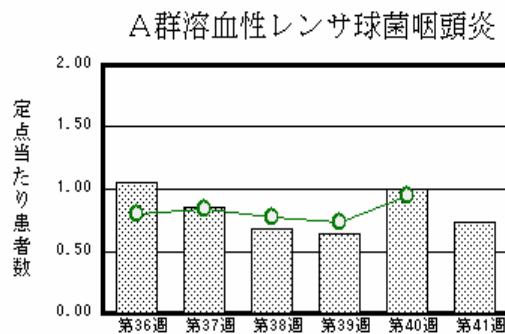
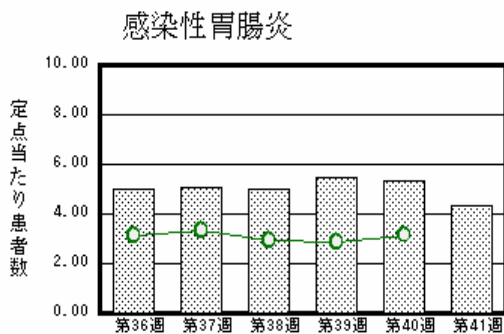
<<平成19年>>

<週報> 第41週 (平成19年10月8日～10月14日)  
 <月報> 第9月 (平成19年9月1日～9月30日)

発行日：平成19年10月17日  
 発行：福井県健康福祉部健康増進課  
 福井県衛生環境研究センター  
 kansen@erc.pref.fukui.jp

## 注目疾患の動向

- 【今週の上位5疾患】 感染性胃腸炎96名(4.36名) A群溶血性レンサ球菌咽頭炎16名(0.73名) 突発性発しん15名(0.68名) 水痘9名(0.41名) 流行性角結膜炎1名(0.33名) ( )内は定点当たり人数
- 【報告数の多い疾患】 感染性胃腸炎(96名) A群溶血性レンサ球菌咽頭炎(16名) 突発性発しん(15名) 水痘(9名) 伝染性紅斑(7名)
- 【感染性胃腸炎】報告数は96名です。定点当たり報告数は減少しました(5.32名 4.36名)。地域別にみると福井地区7.14名、坂井地区6.67名、丹南地区3.00名、二州地区2.00名、若狭地区1.50名、奥越地区1.00名の順となっています。
- 【A群溶血性レンサ球菌咽頭炎】報告数は16名です。定点当たり報告数は減少しました(1.00名 0.73名)。地域別にみると二州地区1.33名、坂井地区1.00名、奥越地区1.00名、福井地区0.71名、丹南地区0.40名の順となっています。
- 【突発性発しん】報告数は15名です。定点当たり報告数は増加しました(0.55名 0.68名)。地域別にみると若狭地区1.50名、福井地区0.86名、丹南地区0.80名、二州地区0.67名の順となっています。
- 【水痘】報告数は9名です。定点当たり報告数は増加しました(0.32名 0.41名)。地域別にみると福井地区0.71名、坂井地区0.67名、二州地区0.33名、丹南地区0.20名の順となっています。



棒グラフは福井県、折れ線グラフは全国の数値を表しています。  
 各疾患の動向グラフについては福井県感染症情報のホームページをご覧ください。

## 感染症週報全国版の要点

2007年第39週号(9月24日～9月30日)要点

発生動向総覧	<第39週> 百日咳の定点当たり報告数は先週より減少したが、過去5年間の同時期と比較してかなり多い/その他最新動向
注目すべき感染症	<今週は該当記事はありません>
病原体情報	ヒトから検出されているVero毒素産生性大腸菌2007年/無菌性髄膜炎患者から検出されているウイルス2007年/手足口病患者から検出されているエンテロウイルス2007年
速報	麻疹に中枢神経症状を合併した成人症例
海外感染症情報	インドネシアでの鳥インフルエンザ流行状況
感染症の話	<今週はお休みです>

詳細は国立感染症研究所感染症情報センターのホームページをご覧ください。 <http://www.idsc.nih.go.jp>

全数届出の感染症(福井県)

- 1類感染症:報告はありませんでした。
- 2類感染症:結核2名の報告がありました。
- 3類感染症:報告はありませんでした。
- 4類感染症:報告はありませんでした。
- 5類感染症全数把握対象:報告はありませんでした。

福井県感染症発生動向調査

[定点報告:五類感染症(週報分)] 平成19年 第41週 平成19年10月8日(月)～平成19年10月14日(日)

定点種別 (定点数)	保健所 病名	福井	坂井	二州	若狭	奥越	丹南	計	前週	全国(40週)
インフルエンザ (32)	インフルエンザ (鳥インフルエンザを除く)									465 0.10
小児科 (22)	RSウイルス感染症									468 0.16
	咽頭結膜熱		2 0.67				3 0.60	5 0.23	6 0.27	416 0.14
	A群溶血性レンサ球菌咽頭炎	5 0.71	3 1.00	4 1.33		2 1.00	2 0.40	16 0.73	22 1.00	2849 0.95
	感染性胃腸炎	50 7.14	20 6.67	6 2.00	3 1.50	2 1.00	15 3.00	96 4.36	117 5.32	9447 3.16
	水痘	5 0.71	2 0.67	1 0.33			1 0.20	9 0.41	7 0.32	1120 0.37
	手足口病	1 0.14						1 0.05	1 0.05	2005 0.67
	伝染性紅斑	4 0.57	1 0.33				2 1.00	7 0.32	11 0.50	429 0.14
	突発性発しん	6 0.86		2 0.67	3 1.50		4 0.80	15 0.68	12 0.55	2200 0.74
	百日咳									73 0.02
	風しん									6 0.00
	ヘルパンギーナ	1 0.14				1 0.50		3 0.60	5 0.23	1661 0.55
	麻しん(成人麻しんを除く)									40 0.01
	流行性耳下腺炎	1 0.14	1 0.33	3 1.00				5 0.23	6 0.27	929 0.31
眼科 (3)	急性出血性結膜炎		*	*	*	*				15 0.02
	流行性角結膜炎						1 1.00	1 0.33	1 0.33	394 0.60
基幹 (6)	細菌性髄膜炎									13 0.03
	無菌性髄膜炎	1 0.50						1 0.17		27 0.06
	マイコプラズマ肺炎		*						1 0.17	166 0.36
	クラミジア肺炎(オウム病は除く)									22 0.05
	成人麻しん									4 0.01

インフルエンザは、小児科定点+内科定点

細字は定点当たり患者数

(注) 印は、平成15年11月5日以降届出対象疾患。

\* 欄には定点はありません。

福井県感染症発生動向調査(定点報告:五類感染症)

平成19年第41週 平成19年10月8日(月)～平成19年10月14日(日)

インフルエンザ 定点	インフルエンザ(鳥インフルエンザを除く)	小児科 定点	RSウイルス 感染症	咽頭結 膜熱	A群溶 血性レ ンサ球 菌咽頭 炎	感染性 胃腸炎	水痘	手足口 病	伝染性 紅斑	突発性 発しん	百日咳	風しん	ヘルパ ンギー ナ	麻しん (成人 麻しん を除く)	流行性 耳下腺 炎	眼科・基幹 定点	急性出血 性結膜炎	流行性角 結膜炎	細菌性髄 膜炎	無菌性髄 膜炎	マイコプラ ズマ肺炎	クラミジア 肺炎(オウ ム病を除 く)	成人麻し ん	
～5ヶ月		～5ヶ月				2				2						～5ヶ月								
～11ヶ月		～11ヶ月				7	2			5			1			～11ヶ月								
1歳		1歳		1	1	6	3		2	8			1			1歳								
2歳		2歳		2		13	1						2			2歳								
3歳		3歳			3	9			1				1		1	3歳								
4歳		4歳		1		13	1		2							4歳				1				
5歳		5歳			2	8	1		1						1	5歳								
6歳		6歳			3	7	1		1						1	6歳								
7歳		7歳		1	1	1										7歳								
8歳		8歳			2	4		1							2	8歳								
9歳		9歳			1	1										9歳		1						
10～14歳		10～14歳			2	9										10～14歳								
15～19歳		15～19歳				7										15～19歳								
20～29歳		20歳以上			1	9										20～29歳								
30～39歳																30～39歳								
40～49歳																40～49歳								
50～59歳																50～59歳								
60～69歳																60～69歳								
70～79歳																70歳以上								
80歳以上																								
合計		合計		5	16	96	9	1	7	15			5		5	合計		1		1				
前期計		前期計		6	22	117	7	1	11	12			5		6	前期計		1			1			
当期間/前期	***	当期間/前期	***	0.83	0.73	0.82	1.29	1	0.64	1.25	***	***	1	***	0.83	当期間/前期	***	1	***	***		***	***	
増減数		増減数		-1	-6	-21	2		-4	3					-1	増減数				1		-1		

(注) 印は、平成15年11月5日以降届出対象疾患

\*\*\*は前期計が"0"のとき

福井県感染症発生動向調査(定点報告:五類感染症月報分)

平成19年9月

[患者数:人]

	STD 定点数	性器クラミジア		性器ヘルペス		尖形コンジローム		淋菌感染症		合計		基幹 定点数	メチシリン耐性黄色ブドウ球菌感染症	ペニシリン耐性肺炎球菌感染症	薬剤耐性緑膿菌感染症	合計
		男	女	男	女	男	女	男	女	男	女					
福井	2		1	2		2				4	1	2	/			
坂井	1											0				
二州	1											1				
若狭	0											1				
奥越	0											1				
丹南	1	4	1	2		1		1		8	1	1				
合計	5	4	2	4		3		1		12	2	6	20	7	1	28
前期計	5	8	2	7		1		6		22	2	6	17	6		23
当期間/前期		0.5	1	0.57	***	3	***	0.17	***	0.55	1		1.18	1.17	***	1.22
増減数		-4		-3		2		-5		-10			3	1	1	5

[定点当たり患者数:人/定点]

	STD 定点数	性器クラミジア		性器ヘルペス		尖形コンジローム		淋菌感染症		合計		基幹 定点数	メチシリン耐性黄色ブドウ球菌感染症	ペニシリン耐性肺炎球菌感染症	薬剤耐性緑膿菌感染症	合計
		男	女	男	女	男	女	男	女	男	女					
福井	2		0.50	1.00		1.00				2.00	0.50	2	/			
坂井	1											0				
二州	1											1				
若狭	0											1				
奥越	0											1				
丹南	1	4.00	1.00	2.00		1.00		1.00		8.00	1.00	1				
合計	5	0.80	0.40	0.80		0.60		0.20		2.40	0.40	6	3.33	1.17	0.17	4.67
全国9月	965	1.17	1.49	0.28	0.43	0.28	0.22	0.80	0.17	2.53	2.31	464	4.19	0.50	0.11	4.80

[年齢階層別患者数:人]

	STD	性器クラミジア		性器ヘルペス		尖形コンジローム		淋菌感染症		合計		基幹	メチシリン耐性黄色ブドウ球菌感染症	ペニシリン耐性肺炎球菌感染症	薬剤耐性緑膿菌感染症	合計
		男	女	男	女	男	女	男	女	男	女					
0歳														1		1
1歳~4歳													2	3		5
5歳~9歳														1		1
10歳~14歳																
15歳~19歳			1								1					
20歳~24歳			1			1		1		2	1					
25歳~29歳						1				1		1				1
30歳~34歳		2		1						3						
35歳~39歳		1		1						2						
40歳~44歳		1								1						
45歳~49歳																
50歳~54歳						1				1						
55歳~59歳													2			2
60歳~64歳				2						2			1			1
65歳~69歳																
70歳以上													14	2	1	17
合計		4	2	4		3		1		12	2		20	7	1	28
前期計		8	2	7		1		6		22	2		17	6		23
当期間/前期		0.5	1	0.57	***	3	***	0.17	***	0.55	1		1.18	1.17	***	1.22
増減数		-4		-3		2		-5		-10			3	1	1	5

\*\*\*は前期計が 0 のとき