

福井県感染症発生動向調査速報

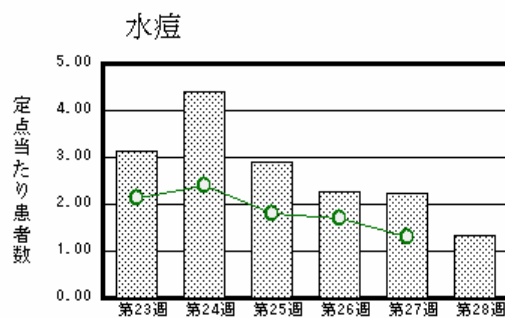
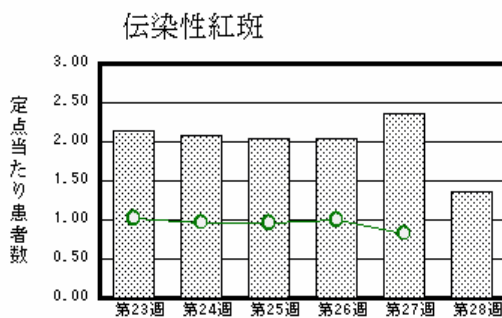
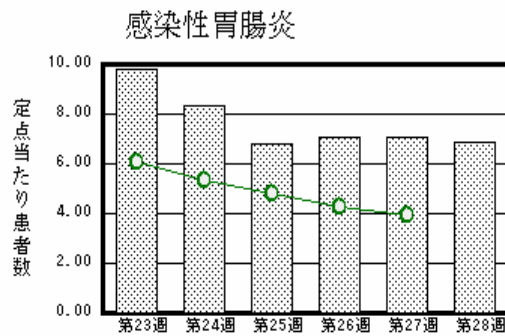
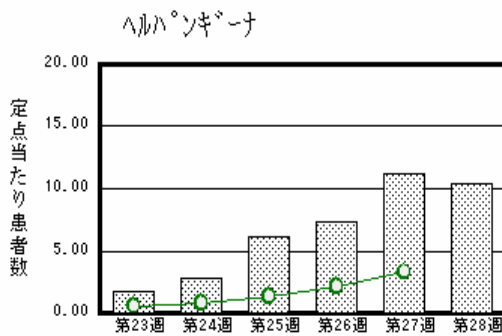
<<平成19年>>

<週報> 第28週 (平成19年 7月 9日 ~ 7月15日)
 <月報> 第6月 (平成19年 6月 1日 ~ 6月30日)

発行日：平成19年7月18日
 発行：福井県健康福祉部健康増進課
 福井県衛生環境研究センター
 kansen@erc.pref.fukui.jp

注目疾患の動向

1. 【今週の上位5疾患】 ヘルパンギーナ230名 (10.45名) 感染性胃腸炎151名 (6.86名) 伝染性紅斑30名 (1.36名) 水痘29名 (1.32名) A群溶血性レンサ球菌咽頭炎22名 (1.00名) ()内は定点当たり人数
2. 【報告数の多い疾患】 ヘルパンギーナ(230名) 感染性胃腸炎(151名) 伝染性紅斑(30名) 水痘(29名) A群溶血性レンサ球菌咽頭炎(22名)
3. 【ヘルパンギーナ】報告数は230名です。定点当たり報告数は減少しました(11.14名 10.45名)。地域別にみると二州地区35.67名、丹南地区8.40名、奥越地区8.00名、福井地区6.86名、坂井地区5.67名の順となっています。
4. 【感染性胃腸炎】報告数は151名です。定点当たり報告数は減少しました(7.05名 6.86名)。地域別にみると福井地区12.57名、二州地区7.33名、坂井地区6.33名、丹南地区3.20名、若狭地区2.50名、奥越地区0.50名の順となっています。
5. 【伝染性紅斑】報告数は30名です。定点当たり報告数は減少しました(2.36名 1.36名)。地域別にみると奥越地区3.00名、丹南地区1.60名、福井地区1.57名、坂井地区1.33名、二州地区0.33名の順となっています。
6. 【水痘】報告数は29名です。定点当たり報告数は減少しました(2.23名 1.32名)。地域別にみると福井地区2.29名、坂井地区1.33名、二州地区1.33名、丹南地区1.00名の順となっています。



棒グラフは福井県、折れ線グラフは全国の数値を表しています。
 各疾患の動向グラフについては福井県感染症情報のホームページをご覧ください。

感染症週報全国版の要点

2007年第26週号(6月25日~7月1日)要点

発生動向総覧	<第26週> 伝染性紅斑の定点当たり報告数は増加し、過去5年間の同時期と比較してかなり多い/その他最新動向
注目すべき感染症	<手足口病> 2007年では第19週以降増加が継続している
病原体情報	ヒトから検出されているVero毒素産生性大腸菌2007年/麻疹ウイルス2007年/無菌性髄膜炎患者から検出されているウイルス2007年
速報	<該当記事はありません>
海外感染症情報	<該当記事はありません>
感染症の話	<今週はお休みです>

詳細は国立感染症研究所感染症情報センターのホームページをご覧ください。 <http://www.idsc.nih.go.jp>

全数届出の感染症(福井県)

- 1類感染症：報告はありませんでした。
- 2類感染症：結核5名の報告がありました。
- 3類感染症：腸管出血性大腸菌感染症1名の報告がありました。
- 4類感染症：報告はありませんでした。
- 5類感染症全数把握対象：報告はありませんでした。

福井県感染症発生動向調査

[定点報告:五類感染症(週報分)] 平成19年 第28週 平成19年7月9日(月)～平成19年7月15日(日)

定点種別 (定点数)	保健所 病名	福井	坂井	二州	若狭	奥越	丹南	計	前週	全国(27週)
インフル インザ (32)	インフルエンザ (鳥インフルエンザを 除く)								1 0.03	839 0.18
小児科 (22)	RSウイルス感 染症									144 0.05
	咽頭結膜熱	1 0.14	3 1.00	2 0.67				6 0.27	12 0.55	1697 0.56
	A群溶血性レンサ 球菌咽頭炎	4 0.57	5 1.67	4 1.33		5 2.50	4 0.80	22 1.00	31 1.41	4921 1.63
	感染性胃腸炎	88 12.57	19 6.33	22 7.33	5 2.50	1 0.50	16 3.20	151 6.86	155 7.05	11905 3.94
	水痘	16 2.29	4 1.33	4 1.33			5 1.00	29 1.32	49 2.23	3923 1.30
	手足口病	6 0.86	2 0.67	8 2.67	1 0.50		1 0.20	18 0.82	30 1.36	4589 1.52
	伝染性紅斑	11 1.57	4 1.33	1 0.33		6 3.00	8 1.60	30 1.36	52 2.36	2507 0.83
	突発性発しん	4 0.57	1 0.33	5 1.67	1 0.50	1 0.50	6 1.20	18 0.82	15 0.68	2403 0.80
	百日咳			1 0.33				1 0.05		50 0.02
	風しん									15 0.00
	ヘルパンギーナ	48 6.86	17 5.67	107 35.67		16 8.00	42 8.40	230 10.45	245 11.14	9911 3.28
	麻しん(成人麻し んを除く)									93 0.03
	流行性耳下腺 炎			2 0.67				2 0.09	3 0.14	1498 0.50
眼科 (3)	急性出血性結膜 炎		*	*	*	*				18 0.03
	流行性角結膜 炎						1 1.00	1 0.33		518 0.78
基幹 (6)	細菌性髄膜炎	1 0.50						1 0.17		9 0.02
	無菌性髄膜炎									12 0.03
	マイコプラズマ肺 炎	1 0.50	*					1 0.17	2 0.33	144 0.31
	クラミジア肺炎(オウム 病は除く)									9 0.02
	成人麻しん									26 0.06

インフルエンザは、小児科定点+内科定点

細字は定点当たり患者数

(注) 印は、平成15年11月5日以降届出対象疾患。

* 欄には定点はありません。

福井県感染症発生動向調査(定点報告:五類感染症)

平成19年第28週 平成19年7月9日(月)～平成19年7月15日(日)

インフルエンザ 定点	インフルエンザ (鳥インフル エンザを除く)	小児科 定点	RSウ イルス 感染症	咽頭結 膜熱	A群溶 血性レ ンサ球 菌咽頭 炎	感染性 胃腸炎	水痘	手足口 病	伝染性 紅斑	突発性 発しん	百日咳	風しん	ヘルパ ンギー ナ	麻しん (成人 麻しん を除く)	流行性 耳下腺 炎	眼科・基幹 定点	急性出血 性結膜炎	流行性角 結膜炎	細菌性髄 膜炎	無菌性髄 膜炎	マイコプラ ズマ肺炎	クラミジア 肺炎(オウ ム病を除 く)	成人麻し ん	
～5ヶ月		～5ヶ月				2	2			2			1			～5ヶ月								
～11ヶ月		～11ヶ月				8	3	4	1	10			24			～11ヶ月								
1歳		1歳		1		26	7	7	2	4			53			1歳								
2歳		2歳		2	3	14	6	2	1	1			35			2歳								
3歳		3歳		2	3	18	7	1	5				39	2		3歳								
4歳		4歳		1	3	12	1	2	3	1	1		38			4歳								
5歳		5歳			4	16			6				11			5歳								
6歳		6歳				7	3	1	2				15			6歳								
7歳		7歳			1	6			4				6			7歳								
8歳		8歳			2	3		1	1				5			8歳								
9歳		9歳			2	9			2				1			9歳								
10～14歳		10～14歳			3	18			2				2			10～14歳								
15～19歳		15～19歳				5										15～19歳								
20～29歳		20歳以上			1	7			1							20～29歳								
30～39歳																30～39歳		1	1					
40～49歳																40～49歳								
50～59歳																50～59歳						1		
60～69歳																60～69歳								
70～79歳																70歳以上								
80歳以上																								
合計		合計		6	22	151	29	18	30	18	1		230	2		合計		1	1			1		
前期計	1	前期計		12	31	155	49	30	52	15			245	3		前期計						2		
当期間/前期		当期間/前期	***	0.5	0.71	0.97	0.59	0.6	0.58	1.2	***	***	0.94	***	0.67	当期間/前期	***	***	***	***		0.5	***	***
増減数	-1	増減数		-6	-9	-4	-20	-12	-22	3	1		-15	-1		増減数		1	1			-1		

(注) 印は、平成15年11月5日以降届出対象疾患

***は前期計が"0"のとき

福井県感染症発生動向調査(定点報告:五類感染症月報分)

平成19年6月

[患者数:人]

	STD 定点数	性器クラミジア		性器ヘルペス		尖形コンジローム		淋菌感染症		合計		基幹 定点数	メチシリン耐性黄色ブドウ球菌感染症	ペニシリン耐性肺炎球菌感染症	薬剤耐性緑膿菌感染症	合計
		男	女	男	女	男	女	男	女	男	女					
福井	2		3	2		1		1		4	3	2				
坂井	1			1						1		0				
二州	1											1				
若狭	0											1				
奥越	0											1				
丹南	1	1	1	1				2		4	1	1				
合計	5	1	4	4		1		3		9	4	6	29	13		42
前期計	5	5	4	6		1		1		13	4	6	25	20		45
当期間/前期		0.2	1	0.67	***	1	***	3	***	0.69	1		1.16	0.65	***	0.93
増減数		-4		-2				2		-4			4	-7		-3

[定点当たり患者数:人/定点]

	STD 定点数	性器クラミジア		性器ヘルペス		尖形コンジローム		淋菌感染症		合計		基幹 定点数	メチシリン耐性黄色ブドウ球菌感染症	ペニシリン耐性肺炎球菌感染症	薬剤耐性緑膿菌感染症	合計
		男	女	男	女	男	女	男	女	男	女					
福井	2		1.50	1.00		0.50		0.50		2.00	1.50	2				
坂井	1			1.00						1.00		0				
二州	1											1				
若狭	0											1				
奥越	0											1				
丹南	1	1.00	1.00	1.00				2.00		4.00	1.00	1				
合計	5	0.20	0.80	0.80		0.20		0.60		1.80	0.80	6	4.83	2.17		7.00
全国6月	974	1.25	1.52	0.33	0.46	0.34	0.26	0.76	0.17	2.68	2.41	468	4.40	1.01	0.11	5.52

[年齢階層別患者数:人]

	STD	性器クラミジア		性器ヘルペス		尖形コンジローム		淋菌感染症		合計		基幹	メチシリン耐性黄色ブドウ球菌感染症	ペニシリン耐性肺炎球菌感染症	薬剤耐性緑膿菌感染症	合計
		男	女	男	女	男	女	男	女	男	女					
0歳																
1歳~4歳													1	9		10
5歳~9歳																
10歳~14歳													1			1
15歳~19歳																
20歳~24歳			3								3					
25歳~29歳			1			1				1	1					
30歳~34歳																
35歳~39歳			1					1		2				1		1
40歳~44歳					2					2						
45歳~49歳																
50歳~54歳					1					1			1			1
55歳~59歳					1			2		3			3			3
60歳~64歳													1			1
65歳~69歳													3	1		4
70歳以上													19	2		21
合計		1	4	4		1		3		9	4		29	13		42
前期計		5	4	6		1		1		13	4		25	20		45
当期間/前期		0.2	1	0.67	***	1	***	3	***	0.69	1		1.16	0.65	***	0.93
増減数		-4		-2				2		-4			4	-7		-3

***は前期計が 0 のとき