

福井県感染症発生動向調査速報

<<平成19年>>

<週報> 第19週 (平成19年 5月7日～5月13日)

発行日：平成19年5月16日

<月報> 第4月 (平成19年 4月1日～4月30日)

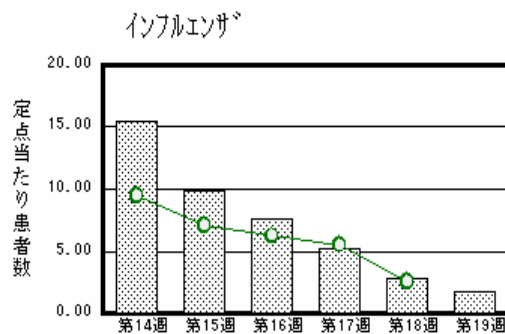
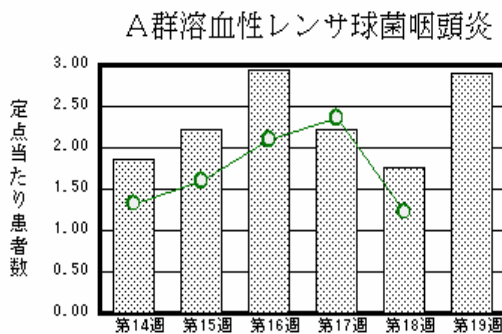
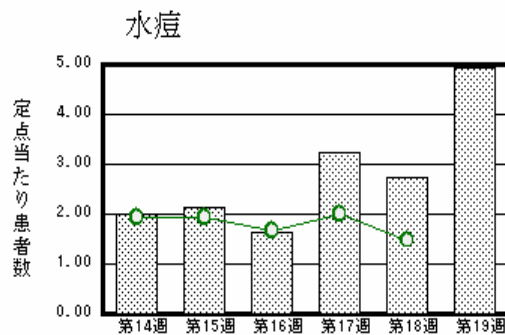
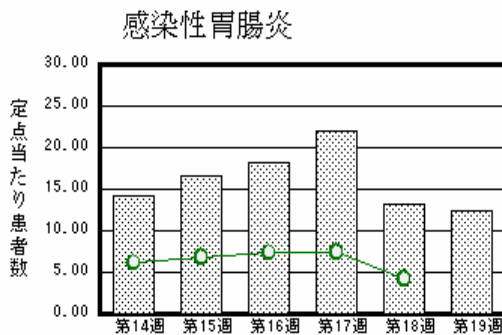
発行：福井県健康福祉部健康増進課

福井県衛生環境研究センター

kansen@erc.pref.fukui.jp

注目疾患の動向

- 【今週の上位5疾患】 感染性胃腸炎275名(12.50名) 水痘109名(4.95名) A群溶血性レンサ球菌咽頭炎64名(2.91名) インフルエンザ55名(1.72名) 伝染性紅斑25名(1.14名) ()内は定点当たり人数
- 【報告数の多い疾患】 感染性胃腸炎(275名) 水痘(109名) A群溶血性レンサ球菌咽頭炎(64名) インフルエンザ(55名) 伝染性紅斑(25名)
- 【感染性胃腸炎】報告数は275名です。定点当たり報告数は減少しました(13.18名 12.50名)。地域別にみると福井地区18.57名、坂井地区15.33名、丹南地区11.40名、二州地区11.33名、若狭地区3.00名、奥越地区1.00名の順となっています。
- 【水痘】報告数は109名です。定点当たり報告数は増加しました(2.73名 4.95名)。地域別にみると二州地区9.00名、福井地区6.57名、丹南地区5.00名、奥越地区2.50名、坂井地区2.00名の順となっています。
- 【A群溶血性レンサ球菌咽頭炎】報告数は64名です。定点当たり報告数は増加しました(1.77名 2.91名)。地域別にみると奥越地区6.50名、二州地区4.33名、坂井地区4.00名、福井地区2.29名、丹南地区1.60名、若狭地区1.00名の順となっています。
- 【インフルエンザ】報告数は55名です。定点当たり報告数は減少しました(2.84名 1.72名)。地域別にみると奥越地区5.00名、二州地区4.75名、福井地区1.45名、坂井地区1.00名、丹南地区0.25名の順となっています。



棒グラフは福井県、折れ線グラフは全国の数値を表しています。
各疾患の動向グラフについては福井県感染症情報のホームページをご覧ください。

感染症週報全国版の要点

2007年第16週号(4月16日～4月22日)要点

発生動向総覧	<第16週> インフルエンザの定点当たり報告数は第12週以降減少が続いているが、過去5年間の同時期と比較してかなり多い/その他最新動向
注目すべき感染症	<麻しん> 第16週の報告数は71で、前週の報告数34を大きく上回り、2005年、2006年の報告数の最大値をも大幅に上回った
病原体情報	感染性胃腸炎関連ウイルス2006/07シーズン/インフルエンザウイルス2006/07シーズン
速報	細菌性赤痢 - 2006年(2007年3月31日現在)/麻しん家族内感染事例とその対応 - 堺市
海外感染症情報	<今週は該当記事はありません>
感染症の話	<今週はお休みです>

詳細は国立感染症研究所感染症情報センターのホームページをご覧ください。 <http://www.idsc.nih.go.jp>

全数届出の感染症(福井県)

疾病名	腸管出血性大腸菌感染症(3類感染症)			1類感染症: 報告はありませんでした。
患者	男児 1名	男性 1名	男性 1名	2類感染症: 結核5名の報告がありました。 (なお、第18週に結核2名の報告がありました。)
主な症状	腹痛、下痢	腹痛、下痢、血便	腹痛、血便	4類感染症: 報告はありませんでした。
感染原因・感染経路	調査中	調査中	調査中	5類感染症全数把握対象: 報告はありませんでした。
平成19年	福井県	有症者6名、無症者0名		
	全国	193名(4月15日現在)		
平成18年同時期届出累計	有症者0名、無症者0名、全国139名			

福井県感染症発生動向調査

[定点報告: 五類感染症(週報分)] 平成19年 第19週 平成19年5月7日(月) ~ 平成19年5月13日(日)

定点種別 (定点数)	保健所 病名	福井	坂井	二州	若狭	奥越	丹南	計	前週	全国(18週)
インフル インザ (32)	インフルエンザ (鳥インフルエンザを 除く)	16 1.45	3 1.00	19 4.75		15 5.00	2 0.25	55 1.72	91 2.84	11883 2.57
小児科 (22)	RSウイルス感 染症									239 0.08
	咽頭結膜熱	4 0.57	1 0.33	3 1.00				8 0.36	2 0.09	641 0.22
	A群溶血性レンサ 球菌咽頭炎	16 2.29	12 4.00	13 4.33	2 1.00	13 6.50	8 1.60	64 2.91	39 1.77	3648 1.23
	感染性胃腸炎	130 18.57	46 15.33	34 11.33	6 3.00	2 1.00	57 11.40	275 12.50	290 13.18	12395 4.17
	水痘	46 6.57	6 2.00	27 9.00		5 2.50	25 5.00	109 4.95	60 2.73	4396 1.48
	手足口病	2 0.29		1 0.33		1 0.50	2 0.40	6 0.27	6 0.27	462 0.16
	伝染性紅斑	11 1.57	1 0.33	3 1.00		7 3.50	3 0.60	25 1.14	13 0.59	1383 0.47
	突発性発しん	4 0.57	3 1.00		1 0.50	1 0.50		9 0.41	7 0.32	1033 0.35
	百日咳									11 0.00
	風しん									11 0.00
	ヘルパンギーナ								5 0.23	172 0.06
	麻しん(成人麻し んを除く)	1 0.14					1 0.20	2 0.09		88 0.03
流行性耳下腺 炎	1 0.14					1 0.20	2 0.09		853 0.29	
眼科 (3)	急性出血性結膜 炎		*	*	*	*				13 0.02
	流行性角結膜 炎							2 0.67		314 0.48
基幹 (6)	細菌性髄膜炎								1 0.17	10 0.02
	無菌性髄膜炎									4 0.01
	マイコプラズマ肺 炎	3 1.50	*		2 2.00			5 0.83	2 0.33	151 0.33
	クラミジア肺炎(オム 病は除く)									4 0.01
	成人麻しん									25 0.06

インフルエンザは、小児科定点 + 内科定点

細字は定点当たり患者数

(注) 印は、平成15年11月5日以降届出対象疾患。

* 欄には定点はありません。

福井県感染症発生動向調査(定点報告:五類感染症)

平成19年第19週 平成19年5月7日(月)～平成19年5月13日(日)

インフルエンザ 定点	インフルエンザ (鳥インフル エンザを除く)	小児科 定点	RSウ イルス 感染症	咽頭結 膜熱	A群溶 血性レ ンサ球 菌咽頭 炎	感染性 胃腸炎	水痘	手足口 病	伝染性 紅斑	突発性 発しん	百日咳	風しん	ヘルパ ンギー ナ	麻しん (成人 麻しん を除く)	流行性 耳下腺 炎	眼科・基幹 定点	急性出血 性結膜炎	流行性角 結膜炎	細菌性髄 膜炎	無菌性髄 膜炎	マイコプラ ズマ肺炎	クラミジア 肺炎(オウ ム病を除 く)	成人麻し ん	
～5ヶ月		～5ヶ月				6	1	1								～5ヶ月								
～11ヶ月		～11ヶ月			2	16	11	1	1	5						～11ヶ月								
1歳	2	1歳		2	1	38	20	3		4						1歳								
2歳	2	2歳		2	4	38	23		2							2歳								
3歳	1	3歳		1	8	25	30	1	1							3歳						1		
4歳	4	4歳			12	24	14		9						1	4歳						1		
5歳	3	5歳			6	25	8		2						1	5歳								
6歳	1	6歳		1	10	20										6歳								
7歳	4	7歳			10	17			2							7歳								
8歳	2	8歳		1	3	12			4							8歳								
9歳	2	9歳			3	6			1							9歳								
10～14歳	9	10～14歳		1	5	18			1						2	10～14歳						1		
15～19歳	4	15～19歳				8	1									15～19歳								
20～29歳	4	20歳以上				22	1		2							20～29歳								
30～39歳	9															30～39歳						1		
40～49歳	6															40～49歳								
50～59歳	1															50～59歳								
60～69歳																60～69歳						1		
70～79歳																70歳以上								
80歳以上	1																							
合計	55	合計		8	64	275	109	6	25	9				2	2	合計						5		
前期計	91	前期計		2	39	290	60	6	13	7			5			前期計		2	1			2		
当期間/前期	0.6	当期間/前期	***	4	1.64	0.95	1.82	1	1.92	1.29	***	***	***	***	***	当期間/前期	***			***		2.5	***	***
増減数	-36	増減数		6	25	-15	49		12	2			-5	2	2	増減数		-2	-1			3		

(注) 印は、平成15年11月5日以降届出対象疾患

***は前期計が"0"のとき

福井県感染症発生動向調査(定点報告:五類感染症月報分)

平成19年4月

[患者数:人]

	STD 定点数	性器クラミジア		性器ヘルペス		尖形コンジローム		淋菌感染症		合計		基幹 定点数	メチシリン耐性黄色ブドウ球菌感染症	ペニシリン耐性肺炎球菌感染症	薬剤耐性緑膿菌感染症	合計
		男	女	男	女	男	女	男	女	男	女					
福井	2	1	7	2		1		1		5	7	2				
坂井	1							1		1		0				
二州	1											1				
若狭	0											1				
奥越	0											1				
丹南	1	5	2					1		6	2	1				
合計	5	6	9	2		1		3		12	9	6	23	4	2	29
前期計	5	7	5	3		1		3		14	5	6	29	18		47
当期間/前期		0.86	1.8	0.67	***	1	***	1	***	0.86	1.8		0.79	0.22	***	0.62
増減数		-1	4	-1						-2	4		-6	-14	2	-18

[定点当たり患者数:人/定点]

	STD 定点数	性器クラミジア		性器ヘルペス		尖形コンジローム		淋菌感染症		合計		基幹 定点数	メチシリン耐性黄色ブドウ球菌感染症	ペニシリン耐性肺炎球菌感染症	薬剤耐性緑膿菌感染症	合計
		男	女	男	女	男	女	男	女	男	女					
福井	2	0.50	3.50	1.00		0.50		0.50		2.50	3.50	2				
坂井	1							1.00		1.00		0				
二州	1											1				
若狭	0											1				
奥越	0											1				
丹南	1	5.00	2.00					1.00		6.00	2.00	1				
合計	5	1.20	1.80	0.40		0.20		0.60		2.40	1.80	6	3.83	0.67	0.33	4.83
全国4月	968	1.06	1.33	0.37	0.48	0.27	0.21	0.76	0.14	2.46	2.16	463	4.06	0.84	0.09	4.99

[年齢階層別患者数:人]

	STD	性器クラミジア		性器ヘルペス		尖形コンジローム		淋菌感染症		合計		基幹	メチシリン耐性黄色ブドウ球菌感染症	ペニシリン耐性肺炎球菌感染症	薬剤耐性緑膿菌感染症	合計
		男	女	男	女	男	女	男	女	男	女					
0歳														1		1
1歳~4歳														3		3
5歳~9歳																
10歳~14歳																
15歳~19歳		1	3							1	3					
20歳~24歳			3					1		1	3	1				1
25歳~29歳		3	2							3	2	1				1
30歳~34歳		1	1					1		2	1					
35歳~39歳		1						1		2						
40歳~44歳													1			1
45歳~49歳				1		1				2			1			1
50歳~54歳													1			1
55歳~59歳															1	1
60歳~64歳				1						1			2			2
65歳~69歳															1	1
70歳以上													16			16
合計		6	9	2		1		3		12	9		23	4	2	29
前期計		7	5	3		1		3		14	5		29	18		47
当期間/前期		0.86	1.8	0.67	***	1	***	1	***	0.86	1.8		0.79	0.22	***	0.62
増減数		-1	4	-1						-2	4		-6	-14	2	-18

***は前期計が 0 のとき