

福井県感染症発生動向調査速報

<<平成18年>>

<週報> 第48週 (平成18年11月27日～12月3日)

発行日：平成18年12月6日

<月報> 第11月 (平成18年11月1日～11月30日)

発行：福井県健康福祉部健康増進課

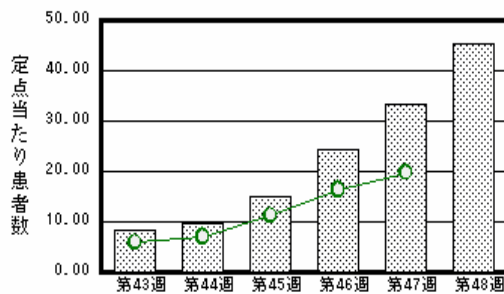
福井県衛生環境研究センター

kansen@erc.pref.fukui.jp

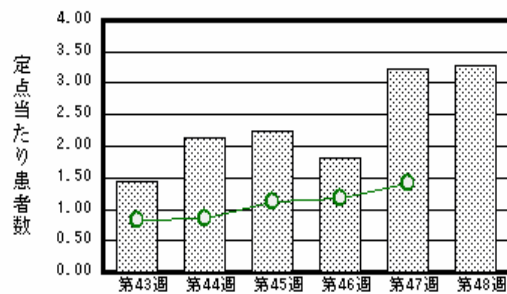
注目疾患の動向

1. 【今週の上位5疾患】 感染性胃腸炎994名(45.18名) 水痘72名(3.27名) A群溶血性レンサ球菌咽頭炎43名(1.95名) 突発性発疹21名(0.95名) 伝染性紅斑11名(0.50名) ()内は定点当たり人数
2. 【報告数の多い疾患】 感染性胃腸炎(994名) 水痘(72名) A群溶血性レンサ球菌咽頭炎(43名) 突発性発疹(21名) 伝染性紅斑(11名)
3. 【感染性胃腸炎】報告数は994名です。定点当たり報告数は増加しました(33.18名 45.18名)。地域別にみると福井地区65.14名、丹南地区51.00名、二州地区50.67名、坂井地区36.00名、奥越地区10.00名、若狭地区1.50名の順となっています。
4. 【水痘】報告数は72名です。定点当たり報告数は増加しました(3.23名 3.27名)。地域別にみると奥越地区7.50名、二州地区5.00名、福井地区3.57名、丹南地区2.80名、若狭地区1.50名の順となっています。
5. 【A群溶血性レンサ球菌咽頭炎】報告数は43名です。定点当たり報告数に増減はありませんでした(1.95名 1.95名)。地域別にみると丹南地区4.00名、坂井地区2.00名、二州地区2.00名、福井地区1.43名、奥越地区0.50名の順となっています。
6. 【突発性発疹】報告数は21名です。定点当たり報告数は増加しました(0.59名 0.95名)。地域別にみると奥越地区1.50名、丹南地区1.20名、福井地区1.00名、坂井地区1.00名、二州地区0.67名の順となっています。

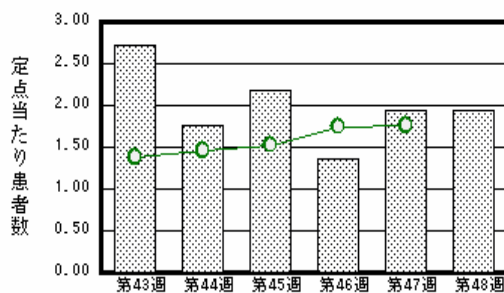
感染性胃腸炎



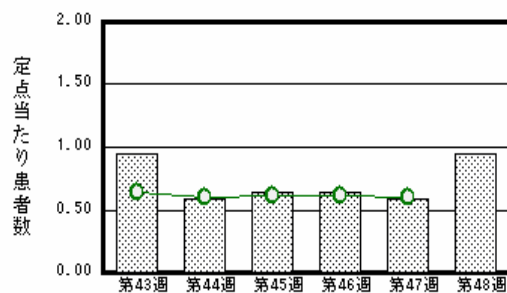
水痘



A群溶血性レンサ球菌咽頭炎



突発性発疹



棒グラフは福井県、折れ線グラフは全国の数値を表しています。

各疾患の動向グラフについては福井県感染症情報のホームページをご覧ください。

感染症週報全国版の要点

2006年第46週号(11月13日～11月19日)要点

発生動向総覧	<第46週> A群溶血性レンサ球菌咽頭炎の定点当たり報告数は第42週以降、増加が続いており、過去5年間の同時期と比較してかなり多い / その他最新動向 <10月> 性感染症・薬剤耐性菌感染症・結核について
注目すべき感染症	<感染性胃腸炎> 第46週の定点当たり報告数は16.4であり、昨年の同時期の2.5倍以上となっている
病原体情報	インフルエンザウイルス2006/07シーズン / 感染性胃腸炎関連ウイルス2006/07シーズン
速報	A/H3N2亜型インフルエンザウイルスの分離 - 埼玉県
海外感染症情報	<今週は該当記事はありません>
感染症の話	<今週はお休みです>

詳細は国立感染症研究所感染症情報センターのホームページをご覧ください。 <http://www.idsc.nih.go.jp>

全数届出の感染症(福井県)

疾病名	腸管出血性大腸菌感染症(3類感染症)		1類感染症:報告はありませんでした。
患者	女性 1名		2類感染症:報告はありませんでした。
主な症状	腹痛、下痢		4類感染症:報告はありませんでした。
感染原因・感染経路	調査中		5類感染症全数把握対象:報告はありませんでした。
平成18年	福井県	有症者26名、無症者12名	
	全国	3,574名(11月26日現在)	
平成17年同時期届出累計	有症者17名、無症者8名、全国3,447名		

福井県感染症発生動向調査

[定点報告:五類感染症(週報分)] 平成18年 第48週 平成18年11月27日(月)~平成18年12月3日(日)

定点種別 (定点数)	保健所 病名	福井	坂井	二州	若狭	奥越	丹南	計	前週	全国(47週)
インフル インザ (32)	インフルエンザ (高病原性鳥イン フルエンザを除く)	6 0.55		1 0.25				7 0.22	2 0.06	267 0.06
小児科 (22)	RSウイルス感 染症	1 0.14						1 0.05	1 0.05	631 0.21
	咽頭結膜熱	4 0.57	6 2.00					10 0.45	6 0.27	1059 0.35
	A群溶血性レン 球菌咽頭炎	10 1.43	6 2.00	6 2.00		1 0.50	20 4.00	43 1.95	43 1.95	5299 1.76
	感染性胃腸炎	456 65.14	108 36.00	152 50.67	3 1.50	20 10.00	255 51.00	994 45.18	730 33.18	59779 19.83
	水痘	25 3.57		15 5.00	3 1.50	15 7.50	14 2.80	72 3.27	71 3.23	4239 1.41
	手足口病	3 0.43	1 0.33					4 0.18	13 0.59	1571 0.52
	伝染性紅斑	2 0.29		6 2.00				3 0.60	9 0.41	953 0.32
	突発性発しん	7 1.00	3 1.00	2 0.67		3 1.50	6 1.20	21 0.95	13 0.59	1816 0.60
	百日咳									17 0.01
	風しん									4 0.00
	ヘルパンギーナ									120 0.04
	麻しん(成人麻し んを除く)									1 0.00
	流行性耳下腺 炎		1 0.33					2 0.40	3 0.14	13 0.59
眼科 (3)	急性出血性結膜 炎		*	*	*	*				7 0.01
	流行性角結膜 炎						1 1.00	1 0.33		375 0.59
基幹 (6)	細菌性髄膜炎									10 0.02
	無菌性髄膜炎									7 0.02
	マイコプラズマ肺 炎	1 0.50		*				1 0.17	2 0.33	260 0.58
	クラミジア肺炎(オウム 病は除く)									10 0.02
	成人麻しん									1 0.00

インフルエンザは、小児科定点+内科定点

細字は定点当たり患者数

(注) 印は、平成15年11月5日以降届出対象疾患。

*欄には定点はありません。

福井県感染症発生動向調査(定点報告:五類感染症)

平成18年第48週 平成18年11月27日(月)～平成18年12月3日(日)

インフルエンザ 定点	インフルエンザ(高病原性鳥インフルエンザを除く)	小児科 定点	RSウイルス 感染症	咽頭結 膜熱	A群溶 血性レ ンサ球 菌咽頭 炎	感染性 胃腸炎	水痘	手足口 病	伝染性 紅斑	突発性 発しん	百日咳	風しん	ヘルパ ンギー ナ	麻しん (成人 麻しん を除く)	流行性 耳下腺 炎	眼科・基幹 定点	急性出血 性結膜炎	流行性角 結膜炎	細菌性髄 膜炎	無菌性髄 膜炎	マイコプラ ズマ肺炎	クラミジア 肺炎(オウ ム病を除 く)	成人麻し ん	
6ヶ月未満		6ヶ月未満	1			8				2						6ヶ月未満								
12ヶ月未満		12ヶ月未満				60	3			11						12ヶ月未満								
1歳		1歳		4	2	204	17	2	1	8						1歳								
2歳		2歳		3	4	118	27	1								2歳								
3歳		3歳			3	103	10	1	1							3歳								
4歳		4歳		1	6	83	7		3						1	4歳								
5歳		5歳		1	6	82	5		1							5歳								
6歳		6歳		1	9	66	2		1							6歳								
7歳		7歳			5	41	1		2						1	7歳								
8歳		8歳			5	34									1	8歳								
9歳		9歳			1	31										9歳								
10～14歳	2	10～14歳			2	64			2							10～14歳								
15～19歳	2	15～19歳				26										15～19歳								
20～29歳	1	20歳以上				74										20～29歳								
30～39歳	1															30～39歳								
40～49歳																40～49歳								
50～59歳																50～59歳		1						
60～69歳	1															60～69歳						1		
70～79歳																70歳以上								
80歳以上																								
合計	7	合計	1	10	43	994	72	4	11	21					3	合計		1				1		
前期計	2	前期計	1	6	43	730	71	13	9	13					13	前期計						2		
当期間/前期	3.5	当期間/前期	1	1.67	1	1.36	1.01	0.31	1.22	1.62	***	***	***	***	0.23	当期間/前期	***	***	***	***		0.5	***	***
増減数	5	増減数		4		264	1	-9	2	8					-10	増減数		1				-1		

(注) 印は、平成15年11月5日以降届出対象疾患

***は前期計が"0"のとき

福井県感染症発生動向調査(定点報告:五類感染症月報分)

平成18年11月

[患者数:人]

	STD 定点数	性器クラミジア		性器ヘルペス		尖形コンジローム		淋菌感染症		合計		基幹 定点数	メチシリン耐性黄色ブドウ球菌感染症	ペニシリン耐性肺炎球菌感染症	薬剤耐性緑膿菌感染症	合計
		男	女	男	女	男	女	男	女	男	女					
福井	2		2	1		2		1		4	2	2				
坂井	1			1		1				2		0				
二州	1											1				
若狭	0											1				
奥越	0											1				
丹南	1	6		2	1			2		10	1	1				
合計	5	6	2	4	1	3		3		16	3	6	22	11		33
前期計	5	6	3	2			1	4		12	4	6	28	4	1	33
当期間/前期		1	0.67	2	***	***		0.75	***	1.33	0.75		0.79	2.75		1
増減数			-1	2	1	3	-1	-1		4	-1		-6	7	-1	

[定点当たり患者数:人/定点]

	STD 定点数	性器クラミジア		性器ヘルペス		尖形コンジローム		淋菌感染症		合計		基幹 定点数	メチシリン耐性黄色ブドウ球菌感染症	ペニシリン耐性肺炎球菌感染症	薬剤耐性緑膿菌感染症	合計
		男	女	男	女	男	女	男	女	男	女					
福井	2		1.00	0.50		1.00		0.50		2.00	1.00	2				
坂井	1			1.00		1.00				2.00		0				
二州	1											1				
若狭	0											1				
奥越	0											1				
丹南	1	6.00		2.00	1.00			2.00		10.00	1.00	1				
合計	5	1.20	0.40	0.80	0.20	0.60		0.60		3.20	0.60	6	3.67	1.83		5.50
全国10月	951	1.21	1.57	0.38	0.59	0.32	0.25	0.83	0.16	2.74	2.57	457	4.18	0.86	0.23	5.27

[年齢階層別患者数:人]

	STD	性器クラミジア		性器ヘルペス		尖形コンジローム		淋菌感染症		合計		基幹	メチシリン耐性黄色ブドウ球菌感染症	ペニシリン耐性肺炎球菌感染症	薬剤耐性緑膿菌感染症	合計
		男	女	男	女	男	女	男	女	男	女					
0歳														1		1
1歳~4歳														3		3
5歳~9歳																
10歳~14歳																
15歳~19歳																
20歳~24歳				1	1					1	1					
25歳~29歳		1		1		2		1		5						
30歳~34歳		2	1			1		2		5	1					
35歳~39歳		3	1							3	1		1			1
40歳~44歳													2			2
45歳~49歳													1			1
50歳~54歳																
55歳~59歳														1		1
60歳~64歳													1			1
65歳~69歳				1						1			2	2		4
70歳以上				1						1			15	4		19
合計		6	2	4	1	3		3		16	3		22	11		33
前期計		6	3	2			1	4		12	4		28	4	1	33
当期間/前期		1	0.67	2	***	***		0.75	***	1.33	0.75		0.79	2.75		1
増減数			-1	2	1	3	-1	-1		4	-1		-6	7	-1	

***は前期計が 0 のとき