

福井県感染症発生動向調査速報

<<平成18年>>

<週報> 第45週 (平成18年11月6日～11月12日)

発行日：平成18年11月15日

<月報> 第10月 (平成18年10月1日～10月31日)

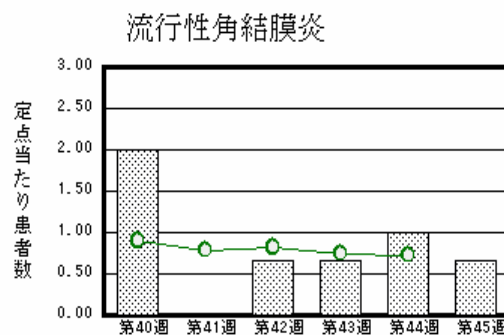
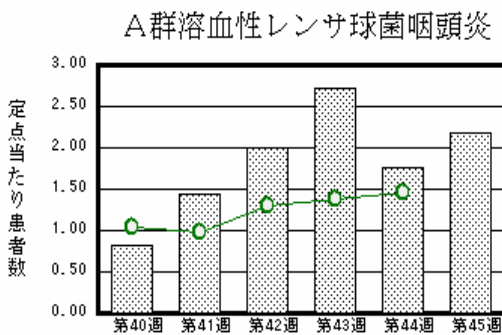
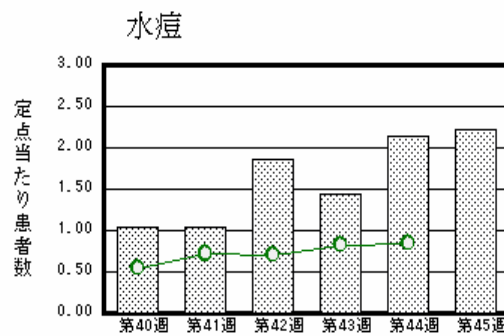
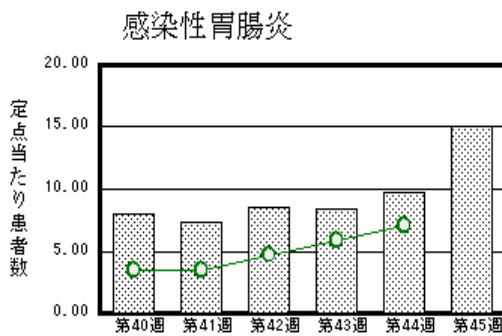
発行：福井県健康福祉部健康増進課

福井県衛生環境研究センター

kansen@erc.pref.fukui.jp

注目疾患の動向

1. 【今週の上位5疾患】 感染性胃腸炎332名(15.09名) 水痘49名(2.23名) A群溶血性レンサ球菌咽頭炎48名(2.18名) 流行性角結膜炎2名(0.67名) 突発性発疹14名(0.64名) ()内は定点当たり人数
2. 【報告数の多い疾患】 感染性胃腸炎(332名) 水痘(49名) A群溶血性レンサ球菌咽頭炎(48名) 突発性発疹(14名) 伝染性紅斑(10名)
3. 【感染性胃腸炎】報告数は332名です。定点当たり報告数は増加しました(9.73名 15.09名)。地域別にみると二州地区26.67名、福井地区21.57名、奥越地区16.00名、丹南地区10.00名、坂井地区6.33名の順となっています。
4. 【水痘】報告数は49名です。定点当たり報告数は増加しました(2.14名 2.23名)。地域別にみると福井地区3.43名、二州地区3.33名、丹南地区2.20名、奥越地区1.50名、坂井地区0.33名の順となっています。
5. 【A群溶血性レンサ球菌咽頭炎】報告数は48名です。定点当たり報告数は増加しました(1.77名 2.18名)。地域別にみると坂井地区4.00名、丹南地区3.80名、若狭地区1.50名、福井地区1.43名、奥越地区1.00名、二州地区0.67名の順となっています。
6. 【流行性角結膜炎】報告数は2名です。定点当たり報告数は減少しました。(1.00名 0.67名)。地域別にみると福井地区1.00名となっています。



棒グラフは福井県、折れ線グラフは全国の数値を表しています。

各疾患の動向グラフについては福井県感染症情報のホームページをご覧ください。

感染症週報全国版の要点

2006年第43週号(10月23日～10月29日)要点

発生動向総覧	< 第43週 > A群溶血性レンサ球菌咽頭炎の定点当たり報告数は2週連続して増加し、過去5年間の同時期と比較してかなり多い / その他最新動向
注目すべき感染症	< 感染性胃腸炎 > 今シーズンは第39週以降増加が続いており、過去5年間の同時期と比較してもかなり多い状態が続いている
病原体情報	インフルエンザウイルス2006/07シーズン / 感染性胃腸炎関連ウイルス2006/07シーズン / エンテロウイルス71型2006年
速報	< 今週は該当記事はありません >
海外感染症情報	< 今週は該当記事はありません >
感染症の話	< 今週はお休みです >

詳細は国立感染症研究所感染症情報センターのホームページをご覧ください。 <http://www.idsc.nih.go.jp>

全数届出の感染症(福井県)

疾病名	腸管出血性大腸菌感染症(3類感染症)		1類感染症:報告はありませんでした。 2類感染症:報告はありませんでした。 4類感染症:報告はありませんでした。 5類感染症全数把握対象:報告はありませんでした。
患者	女性 1名		
主な症状	腹痛、血便		
感染原因・感染経路	調査中		
平成18年	福井県	有症者25名、無症者12名	
	全国	3,348名(10月29日現在)	
平成17年同時期届出累計	有症者17名、無症者7名、全国3,179名		

福井県感染症発生動向調査

[定点報告:五類感染症(週報分)] 平成18年 第45週 平成18年11月6日(月)~平成18年11月12日(日)

定点種別 (定点数)	保健所 病名	福井	坂井	二州	若狭	奥越	丹南	計	前週	全国(44週)
インフルエンザ (32)	インフルエンザ (高病原性鳥インフルエンザを除く)									43 0.01
小児科 (22)	RSウイルス感染症						1 0.20	1 0.05	2 0.09	217 0.07
	咽頭結膜熱	1 0.14						1 0.05	2 0.09	897 0.30
	A群溶血性レンサ球菌咽頭炎	10 1.43	12 4.00	2 0.67	3 1.50	2 1.00	19 3.80	48 2.18	39 1.77	4384 1.46
	感染性胃腸炎	151 21.57	19 6.33	80 26.67		32 16.00	50 10.00	332 15.09	214 9.73	21251 7.08
	水痘	24 3.43	1 0.33	10 3.33		3 1.50	11 2.20	49 2.23	47 2.14	2546 0.85
	手足口病	1 0.14				3 1.50		4 0.18	5 0.23	2099 0.70
	伝染性紅斑		1 0.33	8 2.67			1 0.20	10 0.45	6 0.27	915 0.30
	突発性発しん	3 0.43	2 0.67	2 0.67		3 1.50	4 0.80	14 0.64	13 0.59	1808 0.60
	百日咳						2 0.40	2 0.09		40 0.01
	風しん									8 0.00
	ヘルパンギーナ								1 0.05	251 0.08
	麻しん(成人麻しんを除く)									2 0.00
流行性耳下腺炎	1 0.14							1 0.05	9 0.41	2675 0.89
眼科 (3)	急性出血性結膜炎		*	*	*	*			1 0.33	15 0.02
	流行性角結膜炎	2 1.00						2 0.67	3 1.00	465 0.73
基幹 (6)	細菌性髄膜炎								1 0.17	7 0.02
	無菌性髄膜炎	1 0.50					1 1.00	2 0.33	2 0.33	17 0.04
	マイコプラズマ肺炎	3 1.50						3 0.50	2 0.33	262 0.58
	クラミジア肺炎(オウム病は除く)									11 0.02
	成人麻しん									

インフルエンザは、小児科定点+内科定点

細字は定点当たり患者数

(注) 印は、平成15年11月5日以降届出対象疾患。

*欄には定点はありません。

福井県感染症発生動向調査(定点報告:五類感染症)

平成18年第45週 平成18年11月6日(月)～平成18年11月12日(日)

インフルエンザ 定点	インフルエンザ(高病原性 鳥インフル エンザを除く)	小児科 定点	RSウ イルス 感染症	咽頭結 膜熱	A群溶 血性レ ンサ球 菌咽頭 炎	感染性 胃腸炎	水痘	手足口 病	伝染性 紅斑	突発性 発しん	百日咳	風しん	ヘルパ ンギー ナ	麻しん (成人 麻しん を除く)	流行性 耳下腺 炎	眼科・基幹 定点	急性出血 性結膜炎	流行性角 結膜炎	細菌性髄 膜炎	無菌性髄 膜炎	マイコプラ ズマ肺炎	クラミジア 肺炎(オウ ム病を除 く)	成人麻し ん	
6ヶ月未満		6ヶ月未満				5	1									6ヶ月未満								
12ヶ月未満		12ヶ月未満				33	3			8	1					12ヶ月未満								
1歳		1歳	1	1		80	13	1		6	1					1歳								
2歳		2歳				4	57	7	1							2歳								
3歳		3歳				6	31	9	1							3歳								
4歳		4歳				7	28	9	1	2						4歳				1				
5歳		5歳				3	13	4		1					1	5歳								
6歳		6歳				9	11	1		3						6歳								
7歳		7歳				6	13	1								7歳								
8歳		8歳				4	11			3						8歳								
9歳		9歳				4	9			1						9歳				1				
10～14歳		10～14歳				5	22									10～14歳								
15～19歳		15～19歳					8	1								15～19歳								
20～29歳		20歳以上					11									20～29歳						2		
30～39歳																30～39歳						1		
40～49歳																40～49歳		1						
50～59歳																50～59歳								
60～69歳																60～69歳		1						
70～79歳																70歳以上								
80歳以上																								
合計		合計	1	1	48	332	49	4	10	14	2				1	合計		2		2	3			
前期計		前期計	2	2	39	214	47	5	6	13			1		9	前期計	1	3	1	2	2			
当期間/前期	***	当期間/前期	0.5	0.5	1.23	1.55	1.04	0.8	1.67	1.08	***	***		***	0.11	当期間/前期		0.67		1	1.5	***	***	
増減数		増減数	-1	-1	9	118	2	-1	4	1	2		-1		-8	増減数	-1	-1	-1		1			

(注) 印は、平成15年11月5日以降届出対象疾患

***は前期計が"0"のとき

福井県感染症発生動向調査(定点報告:五類感染症月報分)

平成18年10月

[患者数:人]

	STD 定点数	性器クラミジア		性器ヘルペス		尖形コンジローム		淋菌感染症		合計		基幹 定点数	メチシリン耐性黄色ブドウ球菌感染症	ペニシリン耐性肺炎球菌感染症	薬剤耐性緑膿菌感染症	合計
		男	女	男	女	男	女	男	女	男	女					
福井	2	3	3					2		5	3	2				
坂井	1	1						1		2		0				
二州	1											1				
若狭	0											1				
奥越	0											1				
丹南	1	2		2			1	1		5	1	1				
合計	5	6	3	2			1	4		12	4	6	28	4	1	33
前期計	5	8	5	4				3		15	5	6	13	3	2	18
当期間/前期		0.75	0.6	0.5	***	***	***	1.33	***	0.8	0.8		2.15	1.33	0.5	1.83
増減数		-2	-2	-2			1	1		-3	-1		15	1	-1	15

[定点当たり患者数:人/定点]

	STD 定点数	性器クラミジア		性器ヘルペス		尖形コンジローム		淋菌感染症		合計		基幹 定点数	メチシリン耐性黄色ブドウ球菌感染症	ペニシリン耐性肺炎球菌感染症	薬剤耐性緑膿菌感染症	合計
		男	女	男	女	男	女	男	女	男	女					
福井	2	1.50	1.50					1.00		2.50	1.50	2				
坂井	1	1.00						1.00		2.00		0				
二州	1											1				
若狭	0											1				
奥越	0											1				
丹南	1	2.00		2.00			1.00	1.00		5.00	1.00	1				
合計	5	1.20	0.60	0.40			0.20	0.80		2.40	0.80	6	4.67	0.67	0.17	5.50
全国10月	951	1.21	1.57	0.38	0.59	0.32	0.25	0.83	0.16	2.74	2.57	457	4.18	0.86	0.23	5.27

[年齢階層別患者数:人]

	STD	性器クラミジア		性器ヘルペス		尖形コンジローム		淋菌感染症		合計		基幹	メチシリン耐性黄色ブドウ球菌感染症	ペニシリン耐性肺炎球菌感染症	薬剤耐性緑膿菌感染症	合計
		男	女	男	女	男	女	男	女	男	女					
0歳													2			2
1歳~4歳													1	3		4
5歳~9歳																
10歳~14歳													1			1
15歳~19歳		2						1		3						
20歳~24歳			1								1					
25歳~29歳		3	1	2			1			5	2					
30歳~34歳								1		1				1		1
35歳~39歳								1		1			1			1
40歳~44歳		1						1		2			2			2
45歳~49歳			1								1					
50歳~54歳													2			2
55歳~59歳													1			1
60歳~64歳													5			5
65歳~69歳													1			1
70歳以上													12		1	13
合計		6	3	2			1	4		12	4		28	4	1	33
前期計		8	5	4				3		15	5		13	3	2	18
当期間/前期		0.75	0.6	0.5	***	***	***	1.33	***	0.8	0.8		2.15	1.33	0.5	1.83
増減数		-2	-2	-2			1	1		-3	-1		15	1	-1	15

***は前期計が 0 のとき