

福井県感染症発生動向調査速報

<<平成18年>>

<週報> 第44週 (平成18年10月30日～11月5日)

発行日：平成18年11月8日

<月報> 第10月 (平成18年10月1日～10月31日)

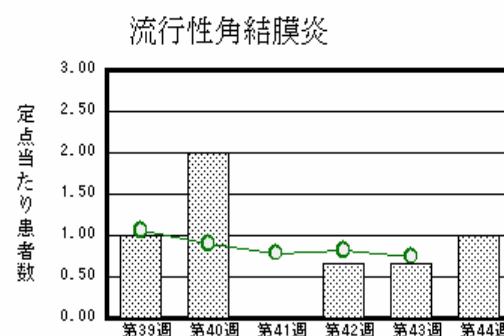
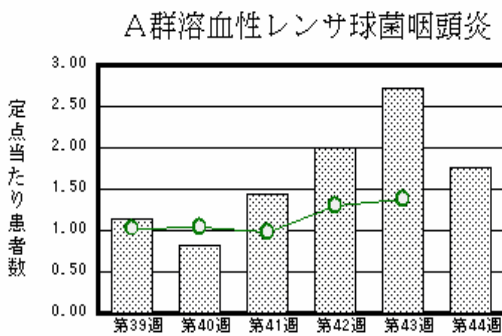
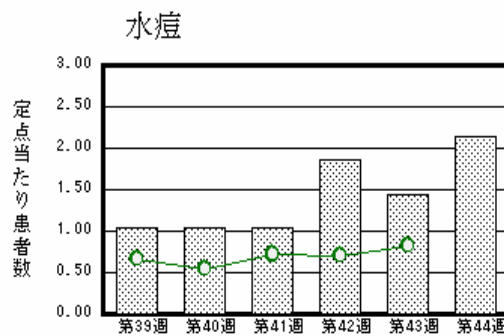
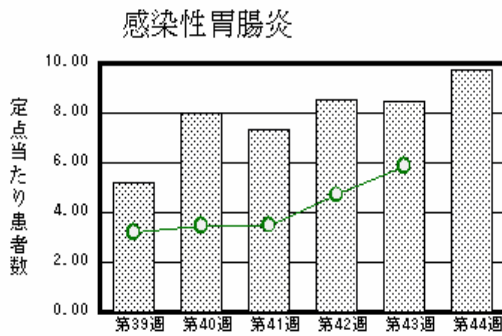
発行：福井県健康福祉部健康増進課

福井県衛生環境研究センター

kansen@erc.pref.fukui.jp

注目疾患の動向

- 【今週の上位5疾患】 感染性胃腸炎214名(9.73名) 水痘47名(2.14名) A群溶血性レンサ球菌咽頭炎 39名(1.77名) 流行性角結膜炎 3名(1.00名) 突発性発疹13名(0.59名) ()内は定点当たり人数
- 【報告数の多い疾患】 感染性胃腸炎(214名) 水痘(47名) A群溶血性レンサ球菌咽頭炎(39名) 突発性発疹(13名) 流行性耳下腺炎(9名)
- 【感染性胃腸炎】報告数は214名です。定点当たり報告数は増加しました(8.45名 9.73名)。地域別にみると福井地区16.57名、坂井地区12.33名、奥越地区12.00名、丹南地区5.20名、二州地区3.67名の順となっています。
- 【水痘】報告数は47名です。定点当たり報告数は増加しました(1.45名 2.14名)。地域別にみると丹南地区3.60名、二州地区2.67名、福井地区2.57名、奥越地区1.00名、坂井地区0.33名の順となっています。
- 【A群溶血性レンサ球菌咽頭炎】報告数は39名です。定点当たり報告数は減少しました(2.73名 1.77名)。地域別にみると坂井地区3.33名、丹南地区2.80名、奥越地区1.50名、福井地区1.29名、二州地区1.00名の順となっています。
- 【流行性角結膜炎】報告数は3名です。定点当たりの報告数は増加しました。(0.67名 1.00名)。地域別にみると福井地区1.00名、丹南地区1.00名の順となっています。



棒グラフは福井県、折れ線グラフは全国の数値を表しています。
各疾患の動向グラフについては福井県感染症情報のホームページをご覧ください。

感染症週報全国版の要点

2006年第42週号(10月16日～10月22日)要点

発生動向総覧	<第42週> マイコプラズマ肺炎の定点当たり報告数は増加し、過去5年間の同時期と比較してかなり多い/その他最新動向
注目すべき感染症	<感染性胃腸炎> 今後、年末のピークに向かって急激な増加がみられるものと予想され、その発生動向には注意が必要である
病原体情報	インフルエンザウイルス2006/07シーズン/感染性胃腸炎関連ウイルス2006/07シーズン/ヒトから検出されているVero毒素産生性大腸菌2006年
速報	香港旅行後に発症した母親から家族内感染したと考えられたAH1亜型インフルエンザウイルスの分離 - 大阪府
海外感染症情報	<今週は該当記事はありません>
感染症の話	<今週はお休みです>

詳細は国立感染症研究所感染症情報センターのホームページをご覧ください。 <http://www.idsc.nih.go.jp>

全数届出の感染症(福井県)

疾病名	腸管出血性大腸菌感染症(3類感染症)		1類感染症:報告はありませんでした。
患者	男性 1名		2類感染症:報告はありませんでした。
主な症状	腹痛、下痢		4類感染症:報告はありませんでした。
感染原因・感染経路	調査中		5類感染症全数把握対象:報告はありませんでした。
平成18年	福井県	有症者24名、無症者12名	
	全国	3,268名(10月22日現在)	
平成17年同時期届出累計	有症者17名、無症者7名、全国3,107名		

福井県感染症発生動向調査

[定点報告:五類感染症(週報分)] 平成18年 第44週 平成18年10月30日(月)~平成18年11月5日(日)

定点種別 (定点数)	保健所 病名	福井	坂井	二州	若狭	奥越	丹南	計	前週	全国(43週)
インフルエンザ (32)	インフルエンザ (高病原性鳥インフルエンザを除く)									32 0.01
小児科 (22)	RSウイルス感染症						2 0.40	2 0.09		181 0.06
	咽頭結膜熱		1 0.33				1 0.20	2 0.09	5 0.23	835 0.28
	A群溶血性レンサ球菌咽頭炎	9 1.29	10 3.33	3 1.00		3 1.50	14 2.80	39 1.77	60 2.73	4154 1.38
	感染性胃腸炎	116 16.57	37 12.33	11 3.67		24 12.00	26 5.20	214 9.73	186 8.45	17646 5.85
	水痘	18 2.57	1 0.33	8 2.67		2 1.00	18 3.60	47 2.14	32 1.45	2503 0.83
	手足口病	1 0.14		2 0.67			2 0.40	5 0.23	3 0.14	2270 0.75
	伝染性紅斑			3 1.00	2 1.00		1 0.20	6 0.27	7 0.32	846 0.28
	突発性発しん	4 0.57		1 0.33		2 1.00	6 1.20	13 0.59	21 0.95	1918 0.64
	百日咳								1 0.05	32 0.01
	風しん									5 0.00
	ヘルパンギーナ	1 0.14						1 0.05		248 0.08
	麻しん(成人麻しんを除く)									9 0.00
流行性耳下腺炎	2 0.29	1 0.33			1 0.50	3 1.50	2 0.40	9 0.41	3 0.14	2916 0.97
眼科 (3)	急性出血性結膜炎	1 0.50	*	*	*	*		1 0.33		7 0.01
	流行性角結膜炎	2 1.00					1 1.00	3 1.00	2 0.67	477 0.75
基幹 (6)	細菌性髄膜炎	1 0.50						1 0.17		9 0.02
	無菌性髄膜炎	2 1.00						2 0.33	4 0.67	23 0.05
	マイコプラズマ肺炎	2 1.00						2 0.33		252 0.57
	クラミジア肺炎(オウム病は除く)									8 0.02
	成人麻しん									

インフルエンザは、小児科定点+内科定点

細字は定点当たり患者数

(注) 印は、平成15年11月5日以降届出対象疾患。

*欄には定点はありません

福井県感染症発生動向調査(定点報告:五類感染症)

平成18年第44週 平成18年10月30日(月)～平成18年11月5日(日)

インフルエンザ 定点	インフルエンザ(高病原性 鳥インフル エンザを除く)	小児科 定点	RSウ イルス 感染症	咽頭結 膜熱	A群溶 血性レ ンサ球 菌咽頭 炎	感染性 胃腸炎	水痘	手足口 病	伝染性 紅斑	突発性 発しん	百日咳	風しん	ヘルパ ンギー ナ	麻しん (成人 麻しん を除く)	流行性 耳下腺 炎	眼科・基幹 定点	急性出血 性結膜炎	流行性角 結膜炎	細菌性髄 膜炎	無菌性髄 膜炎	マイコプラ ズマ肺炎	クラミジア 肺炎(オウ ム病を除 く)	成人麻し ん	
6ヶ月未満		6ヶ月未満				7	2			1						6ヶ月未満					1			
12ヶ月未満		12ヶ月未満		1		17	4		1	8			1			12ヶ月未満								
1歳		1歳				44	8	1		4						1歳	1							
2歳		2歳	1	1	5	30	11	2	2							2歳								
3歳		3歳	1		2	23	12	1	1							3歳								
4歳		4歳			7	13	7	1							5	4歳								
5歳		5歳			6	11	1		1						2	5歳			1					
6歳		6歳			5	15										6歳					1			
7歳		7歳			6	3	1									7歳								
8歳		8歳			3	7			1							8歳								
9歳		9歳			3	15	1								1	9歳								
10～14歳		10～14歳			2	16									1	10～14歳								
15～19歳		15～19歳				8										15～19歳								
20～29歳		20歳以上				5										20～29歳		1			1			
30～39歳																30～39歳		1						
40～49歳																40～49歳					1			
50～59歳																50～59歳								
60～69歳																60～69歳		1						
70～79歳																70歳以上								
80歳以上																								
合計		合計	2	2	39	214	47	5	6	13			1		9	合計	1	3	1	2	2			
前期計		前期計		5	60	186	32	3	7	21	1				3	前期計		2		4				
当期間/前期	***	当期間/前期	***	0.4	0.65	1.15	1.47	1.67	0.86	0.62		***	***	***	3	当期間/前期	***	1.5	***	0.5	***	***	***	***
増減数		増減数	2	-3	-21	28	15	2	-1	-8	-1		1		6	増減数	1	1	1	-2	2			

(注) 印は、平成15年11月5日以降届出対象疾患

***は前期計が"0"のとき

福井県感染症発生動向調査(定点報告:五類感染症月報分)

平成18年10月

[患者数:人]

	STD 定点数	性器クラミジア		性器ヘルペス		尖形コンジローム		淋菌感染症		合計		基幹 定点数	メチシリン耐性黄色ブドウ球菌感染症	ペニシリン耐性肺炎球菌感染症	薬剤耐性緑膿菌感染症	合計
		男	女	男	女	男	女	男	女	男	女					
福井	2	3	3					2		5	3	2				
坂井	1	1						1		2		0				
二州	1											1				
若狭	0											1				
奥越	0											1				
丹南	1	2		2			1	1		5	1	1				
合計	5	6	3	2			1	4		12	4	6	28	4	1	33
前期計	5	8	5	4				3		15	5	6	13	3	2	18
当期間/前期		0.75	0.6	0.5	***	***	***	1.33	***	0.8	0.8		2.15	1.33	0.5	1.83
増減数		-2	-2	-2			1	1		-3	-1		15	1	-1	15

[定点当たり患者数:人/定点]

	STD 定点数	性器クラミジア		性器ヘルペス		尖形コンジローム		淋菌感染症		合計		基幹 定点数	メチシリン耐性黄色ブドウ球菌感染症	ペニシリン耐性肺炎球菌感染症	薬剤耐性緑膿菌感染症	合計
		男	女	男	女	男	女	男	女	男	女					
福井	2	1.50	1.50					1.00		2.50	1.50	2				
坂井	1	1.00						1.00		2.00		0				
二州	1											1				
若狭	0											1				
奥越	0											1				
丹南	1	2.00		2.00			1.00	1.00		5.00	1.00	1				
合計	5	1.20	0.60	0.40			0.20	0.80		2.40	0.80	6	4.67	0.67	0.17	5.50
全国9月	951	1.25	1.64	0.36	0.57	0.33	0.26	0.95	0.24	2.89	2.71	454	4.01	0.49	0.16	4.66

[年齢階層別患者数:人]

	STD	性器クラミジア		性器ヘルペス		尖形コンジローム		淋菌感染症		合計		基幹	メチシリン耐性黄色ブドウ球菌感染症	ペニシリン耐性肺炎球菌感染症	薬剤耐性緑膿菌感染症	合計
		男	女	男	女	男	女	男	女	男	女					
0歳													2			2
1歳~4歳													1	3		4
5歳~9歳																
10歳~14歳													1			1
15歳~19歳		2						1		3						
20歳~24歳			1								1					
25歳~29歳		3	1	2			1			5	2					
30歳~34歳								1		1				1		1
35歳~39歳								1		1			1			1
40歳~44歳		1						1		2			2			2
45歳~49歳			1								1					
50歳~54歳													2			2
55歳~59歳													1			1
60歳~64歳													5			5
65歳~69歳													1			1
70歳以上													12		1	13
合計		6	3	2			1	4		12	4		28	4	1	33
前期計		8	5	4				3		15	5		13	3	2	18
当期間/前期		0.75	0.6	0.5	***	***	***	1.33	***	0.8	0.8		2.15	1.33	0.5	1.83
増減数		-2	-2	-2			1	1		-3	-1		15	1	-1	15

***は前期計が 0 のとき