

福井県感染症発生動向調査速報

<<平成18年>>

<週報> 第41週 (平成18年10月9日～10月15日)

発行日：平成18年10月18日

<月報> 第9月 (平成18年9月1日～9月30日)

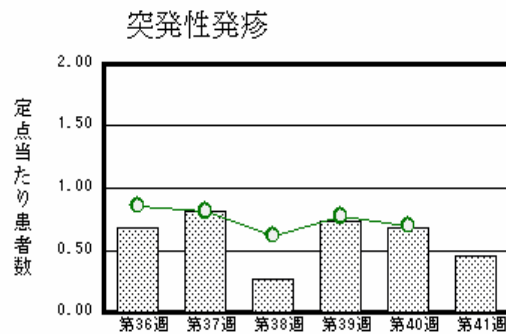
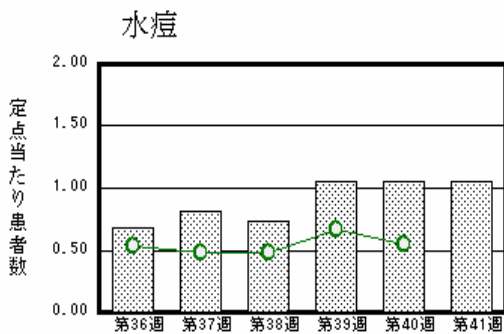
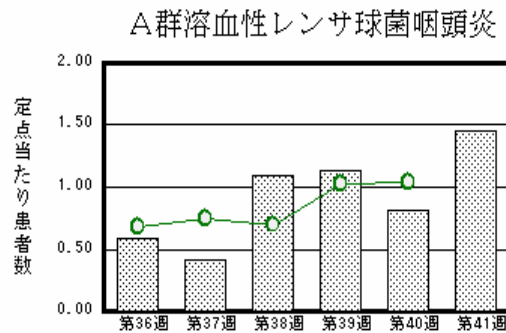
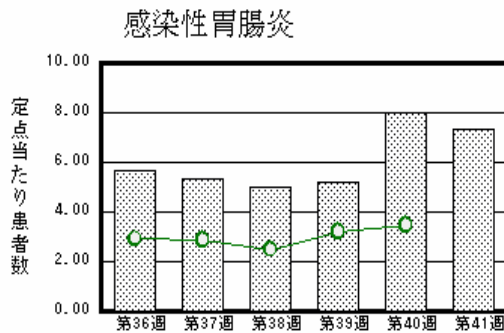
発行：福井県健康福祉部健康増進課

福井県衛生環境研究センター

kansen@erc.pref.fukui.jp

注目疾患の動向

- 【今週の上位5疾患】 感染性胃腸炎161名(7.32名) A群溶血性レンサ球菌咽頭炎 32名(1.45名) 水痘23名(1.05名) 突発性発疹10名(0.45名) マイコプラズマ肺炎2名(0.33名) ()内は定点当たり人数
- 【報告数の多い疾患】 感染性胃腸炎(161名) A群溶血性レンサ球菌咽頭炎(32名) 水痘(23名) 突発性発疹(10名) 手足口病(6名) 伝染性紅斑(6名)
- 【感染性胃腸炎】報告数は161名です。定点当たり報告数は減少しました(8.00名 7.32名)。地域別にみると奥越地区12.50名、福井地区11.71名、坂井地区7.00名、丹南地区5.00名、二州地区2.67名の順となっています。
- 【A群溶血性レンサ球菌咽頭炎】報告数は32名です。定点当たり報告数は増加しました(0.82名 1.45名)。地域別にみると奥越地区2.50名、丹南地区2.20名、二州地区2.00名、坂井地区1.33名、福井地区0.86名の順となっています。
- 【水痘】報告数は23名です。定点当たり報告数に増減はありませんでした(1.05名 1.05名)。地域別にみると丹南地区1.80名、二州地区1.33名、福井地区0.86名、坂井地区0.67名、若狭地区0.50名、奥越地区0.50名の順となっています。
- 【突発性発疹】報告数は10名です。定点当たり報告数は減少しました(0.68名 0.45名)。地域別にみると奥越地区1.00名、坂井地区0.67名、丹南地区0.60名、若狭地区0.50名、二州地区0.33名、福井地区0.14名の順となっています。



棒グラフは福井県、折れ線グラフは全国の数値を表しています。

各疾患の動向グラフについては福井県感染症情報のホームページをご覧ください。

感染症週報全国版の要点

2006年第39週号(9月25～10月1日)要点

発生動向総覧	<第39週> 水痘の定点当たり報告数は増加し、過去5年間の同時期と比較してかなり多い/その他最新動向
注目すべき感染症	<流行性耳下腺炎> 2006年第39週までの累積報告数は163,678と、2005年の同時期を大きく上回っており、2002年以降では最多である
病原体情報	インフルエンザウイルス2006/07シーズン/エコーウイルス18型2006年/ヒトから検出されているVero毒素産生性大腸菌2006年
速報	平成18年度(2006/07シーズン)インフルエンザワクチン株の選定経過
海外感染症情報	<今週は該当記事はありません>
感染症の話	<今週はお休みです>

詳細は国立感染症研究所感染症情報センターのホームページをご覧ください。 <http://www.idsc.nih.go.jp>

全数届出の感染症(福井県)

- 1類感染症:報告はありませんでした。
- 2類感染症:報告はありませんでした。
- 3類感染症:報告はありませんでした。
- 4類感染症:報告はありませんでした。
- 5類感染症全数把握対象:報告はありませんでした。

福井県感染症発生動向調査

[定点報告:五類感染症(週報分)] 平成18年 第41週 平成18年10月9日(月)～平成18年10月15日(日)

定点種別 (定点数)	保健所 病名	福井	坂井	二州	若狭	奥越	丹南	計	前週	全国(40週)
インフル インザ (32)	インフルエンザ (高病原性鳥イン フルエンザを除く)								1 0.03	32 0.01
小児科 (22)	RSウイルス感 染症									109 0.04
	咽頭結膜熱		3 1.00				1 0.20	4 0.18	1 0.05	905 0.30
	A群溶血性レンサ 球菌咽頭炎	6 0.86	4 1.33	6 2.00		5 2.50	11 2.20	32 1.45	18 0.82	3090 1.04
	感染性胃腸炎	82 11.71	21 7.00	8 2.67		25 12.50	25 5.00	161 7.32	176 8.00	10319 3.46
	水痘	6 0.86	2 0.67	4 1.33	1 0.50	1 0.50	9 1.80	23 1.05	23 1.05	1636 0.55
	手足口病	2 0.29	1 0.33			3 1.50		6 0.27	15 0.68	2545 0.85
	伝染性紅斑			6 2.00				6 0.27	10 0.45	687 0.23
	突発性発しん	1 0.14	2 0.67	1 0.33	1 0.50	2 1.00	3 0.60	10 0.45	15 0.68	2090 0.70
	百日咳			2 0.67				2 0.09		35 0.01
	風しん									5 0.00
	ヘルパンギーナ									484 0.16
	麻しん(成人麻し んを除く)									8 0.00
	流行性耳下腺 炎		1 0.33					1 0.20	2 0.09	2985 1.00
眼科 (3)	急性出血性結膜 炎		*	*	*	*				4 0.01
	流行性角結膜 炎								6 2.00	555 0.90
基幹 (6)	細菌性髄膜炎									6 0.01
	無菌性髄膜炎						1 1.00	1 0.17		11 0.02
	マイコプラズマ肺 炎	2 1.00						2 0.33	2 0.33	244 0.55
	クラミジア肺炎(オウム 病は除く)									10 0.02
	成人麻しん									1 0.00

インフルエンザは、小児科定点+内科定点

細字は定点当たり患者数

(注) 印は、平成15年11月5日以降届出対象疾患。

*欄に定点はありません。

福井県感染症発生動向調査(定点報告:五類感染症)

平成18年第41週 平成18年10月9日(月)～平成18年10月15日(日)

インフルエンザ 定点	インフルエンザ(高病原性鳥インフルエンザを除く)	小児科 定点	RSウイルス 感染症	咽頭結 膜熱	A群溶 血性レ ンサ球 菌咽頭 炎	感染性 胃腸炎	水痘	手足口 病	伝染性 紅斑	突発性 発しん	百日咳	風しん	ヘルパ ンギー ナ	麻しん (成人 麻しん を除く)	流行性 耳下腺 炎	眼科・基幹 定点	急性出血 性結膜炎	流行性角 結膜炎	細菌性髄 膜炎	無菌性髄 膜炎	マイコプラ ズマ肺炎	クラミジア 肺炎(オウ ム病を除 く)	成人麻し ん	
6ヶ月未満		6ヶ月未満				3				2					1	6ヶ月未満								
12ヶ月未満		12ヶ月未満				10				4						12ヶ月未満								
1歳		1歳		1	2	19	8	1		4						1歳								
2歳		2歳		1	1	19	5	1								2歳								
3歳		3歳			3	24	5	4	1		1				1	3歳								
4歳		4歳			9	16	5		1							4歳								
5歳		5歳			7	8			1		1					5歳				1				
6歳		6歳			2	11			2							6歳								
7歳		7歳		1	6	4			1							7歳								
8歳		8歳			1	5										8歳								
9歳		9歳		1		10										9歳								
10～14歳		10～14歳			1	20										10～14歳								
15～19歳		15～19歳				1										15～19歳								
20～29歳		20歳以上				11										20～29歳					2			
30～39歳																30～39歳								
40～49歳																40～49歳								
50～59歳																50～59歳								
60～69歳																60～69歳								
70～79歳																70歳以上								
80歳以上																								
合計		合計		4	32	161	23	6	6	10	2				2	合計				1	2			
前期計	1	前期計		1	18	176	23	15	10	15					2	前期計		6			2			
当期間/前期		当期間/前期	***	4	1.78	0.91	1	0.4	0.6	0.67	***	***	***	***	1	当期間/前期	***		***	***	1	***	***	
増減数	-1	増減数		3	14	-15		-9	-4	-5	2					増減数		-6		1				

(注) 印は、平成15年11月5日以降届出対象疾患

***は前期計が"0"のとき

福井県感染症発生動向調査(定点報告:五類感染症月報分)

平成18年9月

[患者数:人]

	STD 定点数	性器クラミジア		性器ヘルペス		尖形コンジローム		淋菌感染症		合計		基幹 定点数	メチシリン耐性黄色ブドウ球菌感染症	ペニシリン耐性肺炎球菌感染症	薬剤耐性緑膿菌感染症	合計
		男	女	男	女	男	女	男	女	男	女					
福井	2	1	2	1				3		5	2	2				
坂井	1	1		1						2		0				
二州	1		3								3	1				
若狭	0											1				
奥越	0											1				
丹南	1	6		2						8		1				
合計	5	8	5	4				3		15	5	6	13	3	2	18
前期計	5	7	4	3				4		14	4	6	25	11		36
当期間/前期		1.14	1.25	1.33	***	***	***	0.75	***	1.07	1.25		0.52	0.27	***	0.5
増減数		1	1	1				-1		1	1		-12	-8	2	-18

[定点当たり患者数:人/定点]

	STD 定点数	性器クラミジア		性器ヘルペス		尖形コンジローム		淋菌感染症		合計		基幹 定点数	メチシリン耐性黄色ブドウ球菌感染症	ペニシリン耐性肺炎球菌感染症	薬剤耐性緑膿菌感染症	合計
		男	女	男	女	男	女	男	女	男	女					
福井	2	0.50	1.00	0.50				1.50		2.50	1.00	2				
坂井	1	1.00		1.00						2.00		0				
二州	1		3.00								3.00	1				
若狭	0											1				
奥越	0											1				
丹南	1	6.00		2.00						8.00		1				
合計	5	1.60	1.00	0.80				0.60		3.00	1.00	6	2.17	0.50	0.33	3.00
全国9月	951	1.25	1.64	0.36	0.57	0.33	0.26	0.95	0.24	2.89	2.71	454	4.01	0.49	0.16	4.66

[年齢階層別患者数:人]

	STD	性器クラミジア		性器ヘルペス		尖形コンジローム		淋菌感染症		合計		基幹	メチシリン耐性黄色ブドウ球菌感染症	ペニシリン耐性肺炎球菌感染症	薬剤耐性緑膿菌感染症	合計
		男	女	男	女	男	女	男	女	男	女					
0歳													1			1
1歳~4歳													1	1		2
5歳~9歳																
10歳~14歳																
15歳~19歳		1	1					1		2	1					
20歳~24歳			1					1		1	1					
25歳~29歳		5	3	2						7	3					
30歳~34歳				1						1						
35歳~39歳																
40歳~44歳		1						1		2			1	1		2
45歳~49歳				1						1						
50歳~54歳		1								1						
55歳~59歳																
60歳~64歳																
65歳~69歳													4			4
70歳以上													6	1	2	9
合計		8	5	4				3		15	5		13	3	2	18
前期計		7	4	3				4		14	4		25	11		36
当期間/前期		1.14	1.25	1.33	***	***	***	0.75	***	1.07	1.25		0.52	0.27	***	0.5
増減数		1	1	1				-1		1	1		-12	-8	2	-18

***は前期計が 0 のとき