

福井県感染症発生動向調査速報

<<平成18年>>

<週報> 第39週 (平成18年 9月25日～10月1日)

発行日：平成18年10月4日

<月報> 第9月 (平成18年 9月1日～9月30日)

発行：福井県健康福祉部健康増進課

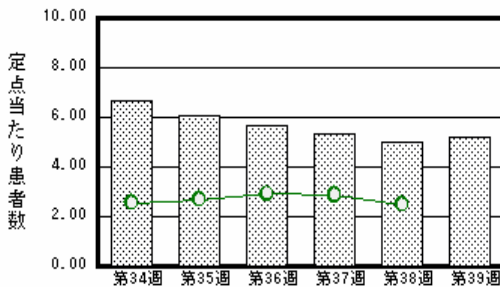
福井県衛生環境研究センター

kansen@erc.pref.fukui.jp

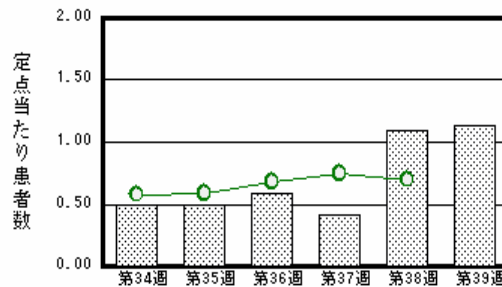
注目疾患の動向

1. 【今週の上位5疾患】 感染性胃腸炎115名(5.23名) A群溶血性レンサ球菌咽頭炎25名(1.14名) 水痘23名(1.05名) 流行性角結膜炎3名(1.00名) 突発性発疹16名(0.73名) ()内は定点当たり人数
2. 【報告数の多い疾患】 感染性胃腸炎(115名) A群溶血性レンサ球菌咽頭炎(25名) 水痘(23名) 突発性発疹(16名) 手足口病(13名)
3. 【感染性胃腸炎】報告数は115名です。定点当たり報告数は増加しました(5.00名 5.23名)。地域別にみると福井地区9.43名、丹南地区4.60名、二州地区4.33名、坂井地区4.00名、奥越地区0.50名の順となっています。
4. 【A群溶血性レンサ球菌咽頭炎】報告数は25名です。定点当たり報告数は増加しました(1.09名 1.14名)。地域別にみると奥越地区3.00名、丹南地区2.00名、坂井地区1.33名、福井地区0.57名、若狭地区0.50名の順となっています。
5. 【水痘】報告数は23名です。定点当たり報告数は増加しました(0.73名 1.05名)。地域別にみると二州地区2.00名、丹南地区1.80名、奥越地区1.00名、福井地区0.86名の順となっています。
6. 【流行性角結膜炎】報告数は3名です。定点当たり報告数は増加しました(0.33名 1.00名)。地域別にみると丹南地区2.00名、福井地区0.50名となっています。

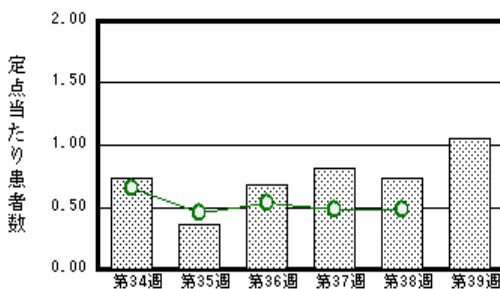
感染性胃腸炎



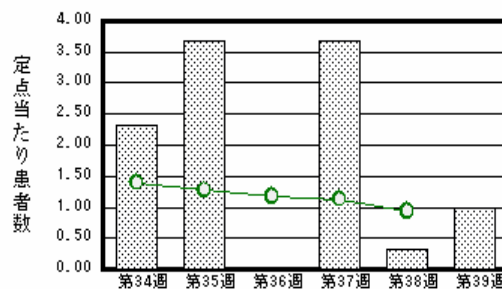
A群溶血性レンサ球菌咽頭炎



水痘



流行性角結膜炎



棒グラフは福井県、折れ線グラフは全国の数値を表しています。

各疾患の動向グラフについては福井県感染症情報のホームページをご覧ください。

感染症週報全国版の要点

2006年第37週号(9月11日～9月17日)要点

発生動向総覧	<第37週> A群溶血性レンサ球菌咽頭炎の定点当たり報告数は第34週以降、増加が続いており、過去5年間の同時期と比較してかなり多い/その他最新動向 <8月> 性感染症・薬剤耐性菌感染症・結核について
注目すべき感染症	<マイコプラズマ肺炎> 肺炎マイコプラズマを病原体とする呼吸器感染症で、感染には濃厚接触が必要である
病原体情報	ヒトから検出されているVero毒素産生性大腸菌2006年/無菌性髄膜炎患者から検出されているウイルス2006年/感染性胃腸炎関連ウイルス2006/07シーズン
速報	市内保育施設でのエコーウイルス30型による無菌性髄膜炎の小流行 - 神戸市
海外感染症情報	<今週は該当記事はありません>
感染症の話	<今週はお休みです>

詳細は国立感染症研究所感染症情報センターのホームページをご覧ください。 <http://www.idsc.nih.go.jp>

全数届出の感染症(福井県)

疾病名	腸管出血性大腸菌感染症(3類感染症)		1類感染症:報告はありませんでした。
患者	男児 1名		2類感染症:報告はありませんでした。
主な症状	腹痛、下痢、発熱		4類感染症:報告はありませんでした。
感染原因・感染経路	調査中		5類感染症全数把握対象:報告はありませんでした。
平成18年	福井県	有症者23名、無症者12名	
	全国	2,896名(9月24日現在)	
平成17年同時期届出累計	有症者12名、無症者7名、全国2,732名		

福井県感染症発生動向調査

[定点報告:五類感染症(週報分)] 平成18年 第39週 平成18年9月25日(月)~平成18年10月1日(日)

定点種別 (定点数)	保健所 病名	福井	坂井	二州	若狭	奥越	丹南	計	前週	全国(38週)	
インフルエンザ (32)	インフルエンザ (高病原性鳥インフルエンザを除く)									29 0.01	
小児科 (22)	RSウイルス感染症								1 0.05	120 0.04	
	咽頭結膜熱	2 0.29					1 0.20	3 0.14	4 0.18	1185 0.40	
	A群溶血性レンサ球菌咽頭炎	4 0.57	4 1.33		1 0.50	6 3.00	10 2.00	25 1.14	24 1.09	2084 0.70	
	感染性胃腸炎	66 9.43	12 4.00	13 4.33		1 0.50	23 4.60	115 5.23	110 5.00	7476 2.50	
	水痘	6 0.86		6 2.00		2 1.00	9 1.80	23 1.05	16 0.73	1425 0.48	
	手足口病	4 0.57	2 0.67			4 2.00	3 0.60	13 0.59	31 1.41	3009 1.01	
	伝染性紅斑			6 2.00	1 0.50			7 0.32	3 0.14	758 0.25	
	突発性発しん	4 0.57		2 0.67	1 0.50	4 2.00	5 1.00	16 0.73	6 0.27	1840 0.62	
	百日咳									43 0.01	
	風しん									2 0.00	
	ヘルパンギーナ	1 0.14						1 0.20	2 0.09	5 0.23	767 0.26
	麻しん(成人麻しんを除く)									3 0.00	
流行性耳下腺炎					1 0.50		1 0.05	5 0.23	2321 0.78		
眼科 (3)	急性出血性結膜炎		*	*	*	*				13 0.02	
	流行性角結膜炎	1 0.50					2 2.00	3 1.00	1 0.33	591 0.94	
基幹 (6)	細菌性髄膜炎									2 0.00	
	無菌性髄膜炎								1 0.17	25 0.06	
	マイコプラズマ肺炎	2 1.00						2 0.33	2 0.33	168 0.37	
	クラミジア肺炎(オウム病は除く)	1 0.50						1 0.17		6 0.01	
	成人麻しん										

インフルエンザは、小児科定点+内科定点

細字は定点当たり患者数

(注) 印は、平成15年11月5日以降届出対象疾患。

* 欄には定点がありません。

福井県感染症発生動向調査(定点報告:五類感染症)

平成18年第39週 平成18年9月25日(月)～平成18年10月1日(日)

インフルエンザ 定点	インフルエンザ(高病原性 鳥インフル エンザを除く)	小児科 定点	RSウ イルス 感染症	咽頭結 膜熱	A群溶 血性レ ンサ球 菌咽頭 炎	感染性 胃腸炎	水痘	手足口 病	伝染性 紅斑	突発性 発しん	百日咳	風しん	ヘルパ ンギー ナ	麻しん (成人 麻しん を除く)	流行性 耳下腺 炎	眼科・基幹 定点	急性出血 性結膜炎	流行性角 結膜炎	細菌性髄 膜炎	無菌性髄 膜炎	マイコプラ ズマ肺炎	クラミジア 肺炎(オウ ム病を除 く)	成人麻し ん	
6ヶ月未満		6ヶ月未満				3				1						6ヶ月未満								
12ヶ月未満		12ヶ月未満				12	3			8						12ヶ月未満								
1歳		1歳		1		21	4	3		7			2			1歳								
2歳		2歳			1	14	3	7	1							2歳								
3歳		3歳		2	4	14	3	1	2							3歳								
4歳		4歳			1	6	4	1	2							4歳								
5歳		5歳			1	10	3									5歳		1						
6歳		6歳			5	2	1		1							6歳								
7歳		7歳			3	5	1		1							7歳								
8歳		8歳			2	5		1								8歳								
9歳		9歳			1	4	1									9歳						1		
10～14歳		10～14歳			4	11										10～14歳						1	1	
15～19歳		15～19歳				4									1	15～19歳								
20～29歳		20歳以上			3	4										20～29歳								
30～39歳																30～39歳		1						
40～49歳																40～49歳		1						
50～59歳																50～59歳								
60～69歳																60～69歳								
70～79歳																70歳以上								
80歳以上																								
合計		合計		3	25	115	23	13	7	16			2		1	合計		3				2	1	
前期計		前期計	1	4	24	110	16	31	3	6			5		5	前期計		1		1		2		
当期間/前期	***	当期間/前期		0.75	1.04	1.05	1.44	0.42	2.33	2.67	***	***	0.4	***	0.2	当期間/前期	***	3	***			1	***	***
増減数		増減数	-1	-1	1	5	7	-18	4	10			-3		-4	増減数		2		-1		1		

(注) 印は、平成15年11月5日以降届出対象疾患

***は前期計が"0"のとき

福井県感染症発生動向調査(定点報告:五類感染症月報分)

平成18年9月

[患者数:人]

	STD 定点数	性器クラミジア		性器ヘルペス		尖形コンジローム		淋菌感染症		合計		基幹 定点数	メチシリン耐性黄色ブドウ球菌感染症	ペニシリン耐性肺炎球菌感染症	薬剤耐性緑膿菌感染症	合計
		男	女	男	女	男	女	男	女	男	女					
福井	2	1	2	1				3		5	2	2				
坂井	1	1		1						2		0				
二州	1		3								3	1				
若狭	0											1				
奥越	0											1				
丹南	1	6		2						8		1				
合計	5	8	5	4				3		15	5	6	13	3	2	18
前期計	5	7	4	3				4		14	4	6	25	11		36
当期間/前期		1.14	1.25	1.33	***	***	***	0.75	***	1.07	1.25		0.52	0.27	***	0.5
増減数		1	1	1				-1		1	1		-12	-8	2	-18

[定点当たり患者数:人/定点]

	STD 定点数	性器クラミジア		性器ヘルペス		尖形コンジローム		淋菌感染症		合計		基幹 定点数	メチシリン耐性黄色ブドウ球菌感染症	ペニシリン耐性肺炎球菌感染症	薬剤耐性緑膿菌感染症	合計
		男	女	男	女	男	女	男	女	男	女					
福井	2	0.50	1.00	0.50				1.50		2.50	1.00	2				
坂井	1	1.00		1.00						2.00		0				
二州	1		3.00								3.00	1				
若狭	0											1				
奥越	0											1				
丹南	1	6.00		2.00						8.00		1				
合計	5	1.60	1.00	0.80				0.60		3.00	1.00	6	2.17	0.50	0.33	3.00
全国8月	954	1.25	1.68	0.37	0.56	0.33	0.24	0.94	0.24	2.89	2.72	453	4.35	0.66	0.16	5.17

[年齢階層別患者数:人]

	STD	性器クラミジア		性器ヘルペス		尖形コンジローム		淋菌感染症		合計		基幹	メチシリン耐性黄色ブドウ球菌感染症	ペニシリン耐性肺炎球菌感染症	薬剤耐性緑膿菌感染症	合計
		男	女	男	女	男	女	男	女	男	女					
0歳													1			1
1歳~4歳													1	1		2
5歳~9歳																
10歳~14歳																
15歳~19歳		1	1					1		2	1					
20歳~24歳			1					1		1	1					
25歳~29歳		5	3	2						7	3					
30歳~34歳				1						1						
35歳~39歳																
40歳~44歳		1						1		2			1	1		2
45歳~49歳				1						1						
50歳~54歳		1								1						
55歳~59歳																
60歳~64歳																
65歳~69歳													4			4
70歳以上													6	1	2	9
合計		8	5	4				3		15	5		13	3	2	18
前期計		7	4	3				4		14	4		25	11		36
当期間/前期		1.14	1.25	1.33	***	***	***	0.75	***	1.07	1.25		0.52	0.27	***	0.5
増減数		1	1	1				-1		1	1		-12	-8	2	-18

***は前期計が 0 のとき