

福井県感染症発生動向調査速報

<<平成18年>>

<週報> 第36週 (平成18年9月4日～9月10日)

発行日：平成18年9月13日

<月報> 第8月 (平成18年8月1日～8月31日)

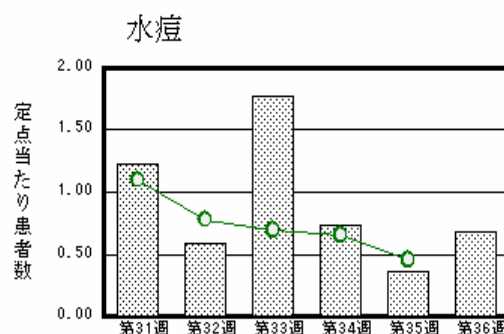
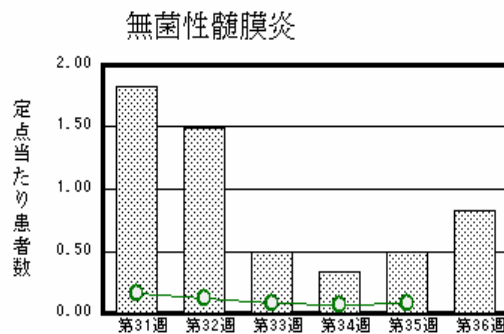
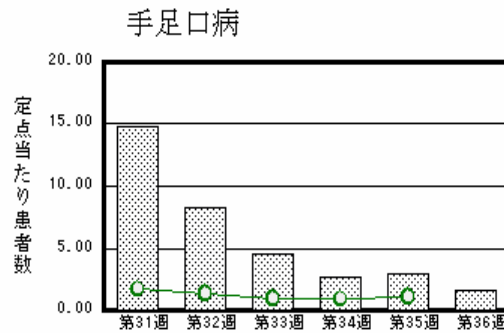
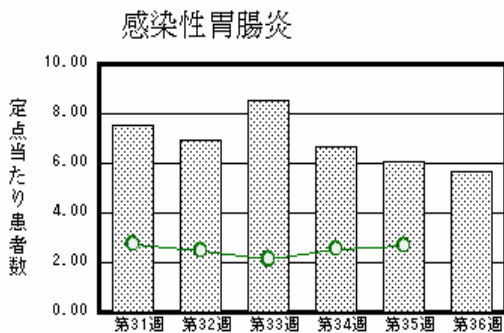
発行：福井県健康福祉部健康増進課

福井県衛生環境研究センター

kansen@erc.pref.fukui.jp

注目疾患の動向

1. 【今週の上位5疾患】 感染性胃腸炎124名(5.64名) 手足口病35名(1.59名) 無菌性髄膜炎5名(0.83名) 水痘15名(0.68名) 突発性発疹15名(0.68名) ()内は定点当たり人数
2. 【報告数の多い疾患】 感染性胃腸炎(124名) 手足口病(35名) 水痘(15名) 突発性発疹(15名) A群溶血性レンサ球菌咽頭炎(13名)
3. 【感染性胃腸炎】報告数は124名です。定点当たり報告数は減少しました(6.05名 5.64名)。地域別にみると福井地区10.71名、丹南地区5.40名、坂井地区4.33名、二州地区2.67名、奥越地区0.50名の順となっています。
4. 【手足口病】報告数は35名です。定点当たり報告数は減少しました(2.95名 1.59名)。地域別にみると丹南地区2.60名、奥越地区2.00名、福井地区1.86名、若狭地区1.50名、二州地区0.67名の順となっています。
5. 【無菌性髄膜炎】報告数は5名です。定点当たり報告数は増加しました(0.50名 0.83名)。地域別にみると丹南地区2.00名、福井地区1.50名の順となっています。
6. 【水痘】報告数は15名です。定点当たり報告数は増加しました(0.36名 0.68名)。地域別にみると奥越地区1.50名、丹南地区1.20名、二州地区1.00名、福井地区0.43名の順となっています。



棒グラフは福井県、折れ線グラフは全国の数値を表しています。

各疾患の動向グラフについては福井県感染症情報のホームページをご覧ください。

感染症週報全国版の要点

2006年第34週号(8月21日～8月27日)要点

発生動向総覧	<第34週> 伝染性紅斑の定点当たり報告数は増加し、過去5年間の同時期と比較してかなり多い/その他最新動向
注目すべき感染症	<腸管出血性大腸菌感染症> 第34週の報告数は169例で、第34週までの累積報告数は2,246例である
病原体情報	ヒトから検出されているVero毒素産生性大腸菌2006年/無菌性髄膜炎患者から検出されているウイルス2006年/手足口病患者から検出されているウイルス2006年
速報	日本のAIDS患者・HIV感染者の状況 - エイズ動向委員会委員長コメント(要旨)
海外感染症情報	<今週は該当記事はありません>
感染症の話	<今週はお休みです>

詳細は国立感染症研究所感染症情報センターのホームページをご覧ください。 <http://www.idsc.nih.go.jp>

全数届出の感染症(福井県)

疾病名	腸管出血性大腸菌感染症(3類感染症)		1類感染症:報告はありませんでした。 2類感染症:報告はありませんでした。 4類感染症:報告はありませんでした。 5類感染症全数把握対象:報告はありませんでした。
患者	女児 1名	女性 1名	
主な症状	腹痛、下痢、血便	腹痛、下痢	
感染原因・感染経路	調査中	調査中	
平成18年	福井県	有症者19名、無症者8名	
	全国	2,139名(8月27日現在)	
平成17年同時期届出累計		有症者12名、無症者7名、全国2,190名	

福井県感染症発生動向調査

[定点報告:五類感染症(週報分)] 平成18年 第36週 平成18年9月4日(月)~平成18年9月10日(日)

定点種別 (定点数)	保健所 病名	福井	坂井	二州	若狭	奥越	丹南	計	前週	全国(35週)
インフルエンザ (32)	インフルエンザ (高病原性鳥インフルエンザを除く)									45 0.01
小児科 (22)	RSウイルス感染症	1 0.14						1 0.05		68 0.02
	咽頭結膜熱	2 0.29				3 1.50	4 0.80	9 0.41	5 0.23	1986 0.66
	A群溶血性レンサ球菌咽頭炎	1 0.14		2 0.67		6 3.00	4 0.80	13 0.59	11 0.50	1756 0.59
	感染性胃腸炎	75 10.71	13 4.33	8 2.67		1 0.50	27 5.40	124 5.64	133 6.05	8054 2.69
	水痘	3 0.43		3 1.00		3 1.50	6 1.20	15 0.68	8 0.36	1356 0.45
	手足口病	13 1.86		2 0.67	3 1.50	4 2.00	13 2.60	35 1.59	65 2.95	3225 1.08
	伝染性紅斑			8 2.67				8 0.36	3 0.14	928 0.31
	突発性発しん	8 1.14			1 0.50	1 0.50	5 1.00	15 0.68	28 1.27	2669 0.89
	百日咳									32 0.01
	風しん									4 0.00
	ヘルパンギーナ	1 0.14		3 1.00	1 0.50		6 1.20	11 0.50	9 0.41	1654 0.55
	麻しん(成人麻しんを除く)									2 0.00
流行性耳下腺炎	3 0.43		2 0.67		1 0.50	1 0.20	7 0.32	3 0.14	3072 1.03	
眼科 (3)	急性出血性結膜炎									13 0.02
	流行性角結膜炎								11 3.67	802 1.27
基幹 (6)	細菌性髄膜炎	2 1.00						2 0.33		6 0.01
	無菌性髄膜炎	3 1.50					2 2.00	5 0.83	3 0.50	35 0.08
	マイコプラズマ肺炎								1 0.17	165 0.37
	クラミジア肺炎(オウム病は除く)									9 0.02
	成人麻しん									

インフルエンザは、小児科定点+内科定点

細字は定点当たり患者数

(注) 印は、平成15年11月5日以降届出対象疾患。

福井県感染症発生動向調査(定点報告:五類感染症)

平成18年第36週 平成18年9月4日(月)～平成18年9月10日(日)

インフルエンザ 定点	インフルエンザ(高病原性 鳥インフル エンザを除く)	小児科 定点	RSV ウイルス 感染症	咽頭結 膜熱	A群溶 血性レ ンサ球 菌咽頭 炎	感染性 胃腸炎	水痘	手足口 病	伝染性 紅斑	突発性 発しん	百日咳	風しん	ヘルパ ンギー ナ	麻しん (成人 麻しん を除く)	流行性 耳下腺 炎	眼科・基幹 定点	急性出血 性結膜炎	流行性角 結膜炎	細菌性髄 膜炎	無菌性髄 膜炎	マイコプラ ズマ肺炎	クラミジア 肺炎(オウ ム病を除 く)	成人麻し ん	
6ヶ月未満		6ヶ月未満				3				1						6ヶ月未満								
12ヶ月未満		12ヶ月未満				13	1	3		8			2			12ヶ月未満								
1歳		1歳	1	1	15	7	10	1	6				2			1歳			1					
2歳		2歳		2	14	3	3						3		2	2歳								
3歳		3歳		1	3	17	2	10					1			3歳					1			
4歳		4歳			2	10	1	7	2				2			4歳					1			
5歳		5歳			5	8			2							5歳								
6歳		6歳			1	5									1	6歳					1			
7歳		7歳		3	2	3									2	7歳								
8歳		8歳		1		2		2	2						1	8歳					1			
9歳		9歳				6			1							9歳								
10～14歳		10～14歳				14	1						1		1	10～14歳								
15～19歳		15～19歳				8										15～19歳								
20～29歳		20歳以上		1		6										20～29歳								
30～39歳																30～39歳								
40～49歳																40～49歳					1			
50～59歳																50～59歳								
60～69歳																60～69歳				1				
70～79歳																70歳以上								
80歳以上																								
合計		合計	1	9	13	124	15	35	8	15			11		7	合計				2	5			
前期計		前期計		5	11	133	8	65	3	28			9		3	前期計		11			3	1		
当期間/前期	***	当期間/前期	***	1.8	1.18	0.93	1.88	0.54	2.67	0.54	***	***	1.22	***	2.33	当期間/前期	***		***	1.67		***	***	
増減数		増減数	1	4	2	-9	7	-30	5	-13			2		4	増減数		-11	2	2	-1			

(注) 印は、平成15年11月5日以降届出対象疾患

***は前期計が"0"のとき

福井県感染症発生動向調査(定点報告:五類感染症月報分)

平成18年8月

[患者数:人]

	STD 定点数	性器クラミジア		性器ヘルペス		尖形コンジローム		淋菌感染症		合計		基幹 定点数	メチシリン耐性黄色ブドウ球菌感染症	ペニシリン耐性肺炎球菌感染症	薬剤耐性緑膿菌感染症	合計
		男	女	男	女	男	女	男	女	男	女					
福井	2	4	1	3				3		10	1	2				
坂井	1											0				
二州	1		3									3				
若狭	0											1				
奥越	0											1				
丹南	1	3						1		4		1				
合計	5	7	4	3				4		14	4	6	25	11		36
前期計	5	5	4	6	2	1				12	6	6	38	8		46
当期間/前期		1.4	1	0.5			***	***	***	1.17	0.67		0.66	1.38	***	0.78
増減数		2		-3	-2	-1		4		2	-2		-13	3		-10

[定点当たり患者数:人/定点]

	STD 定点数	性器クラミジア		性器ヘルペス		尖形コンジローム		淋菌感染症		合計		基幹 定点数	メチシリン耐性黄色ブドウ球菌感染症	ペニシリン耐性肺炎球菌感染症	薬剤耐性緑膿菌感染症	合計
		男	女	男	女	男	女	男	女	男	女					
福井	2	2.00	0.50	1.50				1.50		5.00	0.50	2				
坂井	1											0				
二州	1		3.00									3.00				
若狭	0											1				
奥越	0											1				
丹南	1	3.00						1.00		4.00		1				
合計	5	1.40	0.80	0.60				0.80		2.80	0.80	6	4.17	1.83		6.00
全国8月	954	1.25	1.68	0.37	0.56	0.33	0.24	0.94	0.24	2.89	2.72	453	4.35	0.66	0.16	5.17

[年齢階層別患者数:人]

	STD	性器クラミジア		性器ヘルペス		尖形コンジローム		淋菌感染症		合計		基幹	メチシリン耐性黄色ブドウ球菌感染症	ペニシリン耐性肺炎球菌感染症	薬剤耐性緑膿菌感染症	合計
		男	女	男	女	男	女	男	女	男	女					
0歳													1			1
1歳~4歳													2	7		9
5歳~9歳														1		1
10歳~14歳																
15歳~19歳																
20歳~24歳			1					1		1	1					
25歳~29歳			3					1		1	3					
30歳~34歳																
35歳~39歳		2								2						
40歳~44歳		1		1						2						
45歳~49歳		2		2				1		5						
50歳~54歳		2						1		3						
55歳~59歳													1			1
60歳~64歳													1			1
65歳~69歳													1			1
70歳以上													19	3		22
合計		7	4	3				4		14	4		25	11		36
前期計		5	4	6	2	1				12	6		38	8		46
当期間/前期		1.4	1	0.5			***	***	***	1.17	0.67		0.66	1.38	***	0.78
増減数		2		-3	-2	-1		4		2	-2		-13	3		-10

***は前期計が 0 のとき