

福井県感染症発生動向調査速報

<<平成18年>>

<週報> 第35週 (平成18年 8月28日 ~ 9月3日)

発行日: 平成18年9月6日

<月報> 第8月 (平成18年 8月1日 ~ 8月31日)

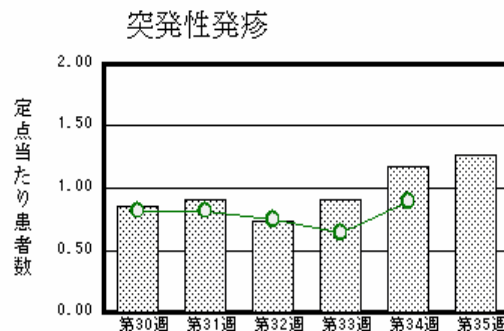
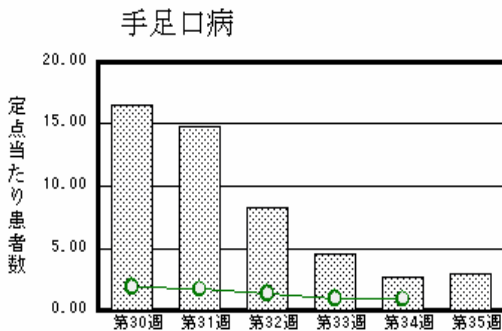
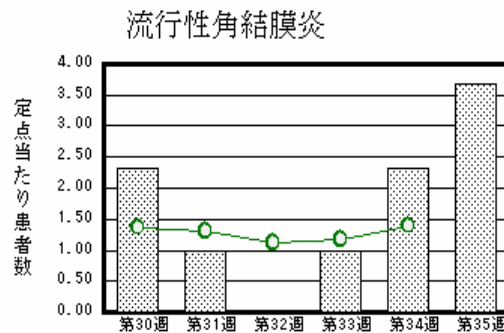
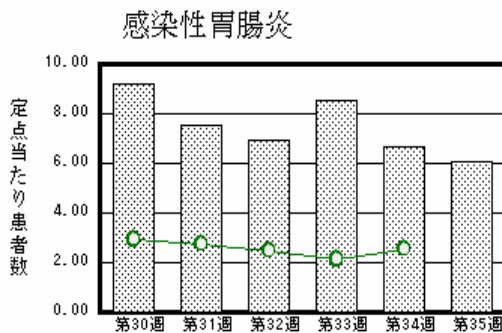
発行: 福井県健康福祉部健康増進課

福井県衛生環境研究センター

kansen@erc.pref.fukui.jp

注目疾患の動向

- 【今週の上位5疾患】 感染性胃腸炎133名(6.05名) 流行性角結膜炎11名(3.67名) 手足口病65名(2.95名) 突発性発疹28名(1.27名) A群溶血性レンサ球菌咽頭炎11名(0.50名) 無菌性髄膜炎3名(0.50名) ()内は定点当たり人数
- 【報告数の多い疾患】 感染性胃腸炎(133名) 手足口病(65名) 突発性発疹(28名) A群溶血性レンサ球菌咽頭炎(11名) 流行性角結膜炎(11名)
- 【感染性胃腸炎】報告数は133名です。定点当たり報告数は減少しました(6.68名 6.05名)。地域別にみると福井地区10.29名、坂井地区8.67名、二州地区5.00名、丹南地区3.00名、奥越地区2.50名の順となっています。
- 【流行性角結膜炎】報告数は11名です。定点当たり報告数は増加しました(2.33名 3.67名)。地域別にみると丹南地区10.00名、福井地区0.50名の順となっています。
- 【手足口病】報告数は65名です。定点当たり報告数は増加しました(2.64名 2.95名)。地域別にみると福井地区4.86名、丹南地区3.20名、坂井地区2.67名、奥越地区2.50名、若狭地区1.00名の順となっています。
- 【突発性発疹】報告数は28名です。定点当たり報告数は増加しました(1.18名 1.27名)。地域別にみると丹南地区2.20名、奥越地区1.50名、二州地区1.33名、福井地区1.14名、若狭地区1.00名の順となっています。



棒グラフは福井県、折れ線グラフは全国の数値を表しています。

各疾患の動向グラフについては福井県感染症情報のホームページをご覧ください。

感染症週報全国版の要点

2006年第33週号(8月14日~8月20日)要点

発生動向総覧	<第33週> マイコプラズマ肺炎の定点当たり報告数は減少したが、過去5年間の同時期と比較してかなり多い/その他最新動向 <7月> 性感染症・薬剤耐性菌感染症・結核について
注目すべき感染症	<腸管出血性大腸菌感染症> 第33週の報告数は158例で、第33週までの累積報告数は2,041例である
病原体情報	ヒトから検出されているVero毒素産生性大腸菌2006年/ヘルパンギーナ患者から検出されているウイルス2006年/アデノウイルス3型2006年
速報	群馬県内の2つの保育園で発生した腸管出血性大腸菌(O26)感染症の集団感染例/3つの高校における腸管出血性大腸菌O157の集団感染事例 - 福岡市
海外感染症情報	<今週は該当記事はありません>
感染症の話	<ウエルシュ菌感染症> ヒトの感染症としては食中毒の他に、ガス壊疽、化膿性感染症、敗血症等が知られているが、食中毒が最も多発する

詳細は国立感染症研究所感染症情報センターのホームページをご覧ください。 <http://www.idsc.nih.go.jp>

全数届出の感染症(福井県)

疾病名	腸管出血性大腸菌感染症(3類感染症)	
患者	男性 1名	女性 1名
主な症状	なし	腹痛、嘔吐
感染原因・感染経路	調査中	調査中
平成18年	福井県	有症者17名、無症者8名
	全国	2,139名(8月27日現在)
平成17年同時期届出累計	有症者12名、無症者7名、全国2,190名	

1類感染症:報告はありませんでした。
 2類感染症:報告はありませんでした。
 4類感染症:報告はありませんでした。
 5類感染症全数把握対象:報告はありませんでした。

福井県感染症発生動向調査

[定点報告:五類感染症(週報分)] 平成18年 第35週 平成18年8月28日(月)~平成18年9月3日(日)

定点種別 (定点数)	保健所 病名	福井	坂井	二州	若狭	奥越	丹南	計	前週	全国(34週)	
インフルエンザ (32)	インフルエンザ (高病原性鳥インフルエンザを除く)									55 0.01	
小児科 (22)	RSウイルス感染症								1 0.05	67 0.02	
	咽頭結膜熱	2 0.29				1 0.50	2 0.40	5 0.23	11 0.50	2110 0.71	
	A群溶血性レンサ球菌咽頭炎	4 0.57	1 0.33	1 0.33	1 0.50		4 0.80	11 0.50	11 0.50	1727 0.58	
	感染性胃腸炎	72 10.29	26 8.67	15 5.00		5 2.50	15 3.00	133 6.05	147 6.68	7627 2.56	
	水痘			2 0.67		1 0.50	5 1.00	8 0.36	16 0.73	1924 0.65	
	手足口病	34 4.86	8 2.67			2 1.00	5 2.50	16 3.20	65 2.95	58 2.64	2649 0.89
	伝染性紅斑	1 0.14		2 0.67				3 0.14	1 0.05	1021 0.34	
	突発性発しん	8 1.14		4 1.33	2 1.00	3 1.50	11 2.20	28 1.27	26 1.18	2660 0.89	
	百日咳									32 0.01	
	風しん									8 0.00	
	ヘルパンギーナ	1 0.14		3 1.00	3 1.50		2 0.40	9 0.41	3 0.14	1979 0.67	
	麻しん(成人麻しんを除く)									5 0.00	
流行性耳下腺炎					1 0.50	2 0.40	3 0.14	5 0.23	3314 1.11		
眼科 (3)	急性出血性結膜炎									18 0.03	
	流行性角結膜炎	1 0.50					10 10.00	11 3.67	7 2.33	885 1.40	
基幹 (6)	細菌性髄膜炎									11 0.02	
	無菌性髄膜炎			1 1.00			2 2.00	3 0.50	2 0.33	33 0.07	
	マイコプラズマ肺炎	1 0.50						1 0.17	1 0.17	157 0.35	
	クラミジア肺炎(オウム病は除く)									3 0.01	
	成人麻しん									1 0.00	

インフルエンザは、小児科定点+内科定点

細字は定点当たり患者数

(注) 印は、平成15年11月5日以降届出対象疾患。

福井県感染症発生動向調査(定点報告:五類感染症)

平成18年第35週 平成18年8月28日(月)～平成18年9月3日(日)

インフルエンザ 定点	インフルエンザ(高病原性 鳥インフル エンザを除く)	小児科 定点	RSウ イルス 感染症	咽頭結 膜熱	A群溶 血性レ ンサ球 菌咽頭 炎	感染性 胃腸炎	水痘	手足口 病	伝染性 紅斑	突発性 発しん	百日咳	風しん	ヘルパ ンギー ナ	麻しん (成人 麻しん を除く)	流行性 耳下腺 炎	眼科・基幹 定点	急性出血 性結膜炎	流行性角 結膜炎	細菌性髄 膜炎	無菌性髄 膜炎	マイコプラ ズマ肺炎	クラミジア 肺炎(オウ ム病を除 く)	成人麻し ん	
6ヶ月未満		6ヶ月未満				5				1						6ヶ月未満								
12ヶ月未満		12ヶ月未満				11	1	3		20						12ヶ月未満				1				
1歳		1歳		1		19	1	16		6			2			1歳								
2歳		2歳		2		23	1	21	1	1			2			2歳								
3歳		3歳		1	1	11	2	12								3歳								
4歳		4歳			1	11	2	7	1							4歳								
5歳		5歳			3	8		2	1				1			5歳								
6歳		6歳		1	2	4		1					1	1	1	6歳		1			1			
7歳		7歳				3	1									7歳								
8歳		8歳				6		2					1			8歳								
9歳		9歳			2	7									1	9歳								
10～14歳		10～14歳			1	6		1					1		1	10～14歳				2				
15～19歳		15～19歳			1	8										15～19歳								
20～29歳		20歳以上				11							1			20～29歳		4						
30～39歳																30～39歳		4						
40～49歳																40～49歳								
50～59歳																50～59歳								
60～69歳																60～69歳		1						
70～79歳																70歳以上		1						
80歳以上																								
合計		合計		5	11	133	8	65	3	28			9	3	3	合計		11		3	1			
前期計		前期計	1	11	11	147	16	58	1	26			3	5	5	前期計		7		2	1			
当期間/前期	***	当期間/前期		0.45	1	0.9	0.5	1.12	3	1.08	***	***	3	***	0.6	当期間/前期	***	1.57	***	1.5	1	***	***	***
増減数		増減数	-1	-6		-14	-8	7	2	2			6	-2	-2	増減数		4		1				

(注) 印は、平成15年11月5日以降届出対象疾患

***は前期計が"0"のとき

福井県感染症発生動向調査(定点報告:五類感染症月報分)

平成18年8月

[患者数:人]

	STD 定点数	性器クラミジア		性器ヘルペス		尖形コンジローム		淋菌感染症		合計		基幹 定点数	メチシリン耐性黄色ブドウ球菌感染症	ペニシリン耐性肺炎球菌感染症	薬剤耐性緑膿菌感染症	合計
		男	女	男	女	男	女	男	女	男	女					
福井	2	4	1	3				3		10	1	2				
坂井	1											0				
二州	1											1				
若狭	0											1				
奥越	0											1				
丹南	1	3						1		4		1				
合計	5	7	1	3				4		14	1	6	25	11		36
前期計	5	5	4	6	2	1				12	6	6	38	8		46
当期間/前期		1.4	0.25	0.5			***	***	***	1.17	0.17		0.66	1.38	***	0.78
増減数		2	-3	-3	-2	-1		4		2	-5		-13	3		-10

[定点当たり患者数:人/定点]

	STD 定点数	性器クラミジア		性器ヘルペス		尖形コンジローム		淋菌感染症		合計		基幹 定点数	メチシリン耐性黄色ブドウ球菌感染症	ペニシリン耐性肺炎球菌感染症	薬剤耐性緑膿菌感染症	合計
		男	女	男	女	男	女	男	女	男	女					
福井	2	2.00	0.50	1.50				1.50		5.00	0.50	2				
坂井	1											0				
二州	1											1				
若狭	0											1				
奥越	0											1				
丹南	1	3.00						1.00		4.00		1				
合計	5	1.40	0.20	0.60				0.80		2.80	0.20	6	4.17	1.83		6.00
全国8月	948	1.29	1.66	0.44	0.57	0.31	0.28	0.88	0.24	2.92	2.75	458	4.33	0.75	0.15	5.23

[年齢階層別患者数:人]

	STD	性器クラミジア		性器ヘルペス		尖形コンジローム		淋菌感染症		合計		基幹	メチシリン耐性黄色ブドウ球菌感染症	ペニシリン耐性肺炎球菌感染症	薬剤耐性緑膿菌感染症	合計
		男	女	男	女	男	女	男	女	男	女					
0歳													1			1
1歳~4歳													2		7	9
5歳~9歳														1		1
10歳~14歳																
15歳~19歳																
20歳~24歳								1		1						
25歳~29歳			1					1		1	1					
30歳~34歳																
35歳~39歳		2								2						
40歳~44歳		1		1						2						
45歳~49歳		2		2				1		5						
50歳~54歳		2						1		3						
55歳~59歳													1			1
60歳~64歳													1			1
65歳~69歳													1			1
70歳以上													19	3		22
合計		7	1	3				4		14	1		25	11		36
前期計		5	4	6	2	1				12	6		38	8		46
当期間/前期		1.4	0.25	0.5			***	***	***	1.17	0.17		0.66	1.38	***	0.78
増減数		2	-3	-3	-2	-1		4		2	-5		-13	3		-10

***は前期計が 0 のとき