

# 福井県感染症発生動向調査速報

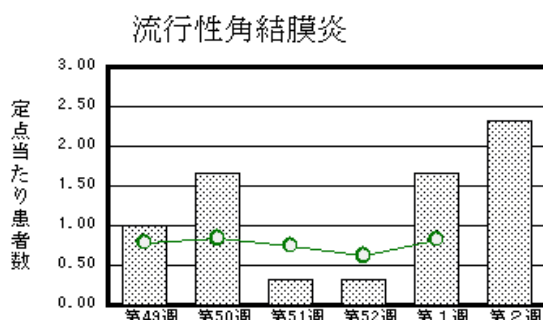
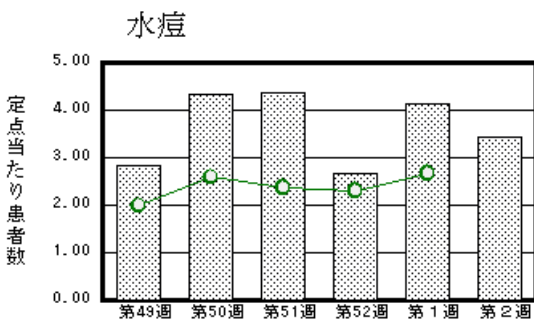
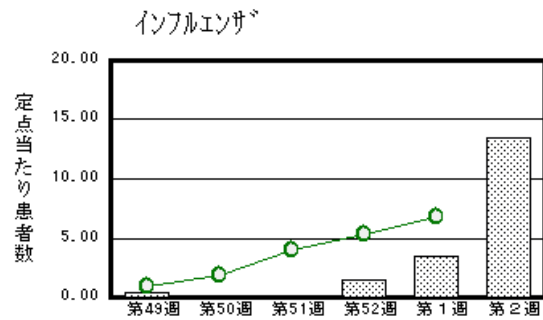
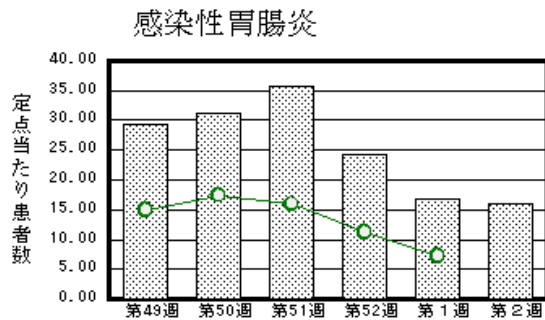
<<平成18年>>

発行日：平成18年1月18日  
 発行：福井県健康福祉部健康増進課  
 福井県衛生環境研究センター  
 kansen@erc.pref.fukui.jp

<週報> 第2週 (平成18年1月9日～1月15日)  
 <月報> 第12月 (平成17年12月1日～12月31日)

## 注目疾患の動向

- 【今週の上位5疾患】 感染性胃腸炎353名(16.05名) インフルエンザ429名(13.41名) 水痘76名(3.45名) 流行性角結膜炎7名(2.33名) A群溶血性レンサ球菌咽頭炎48名(2.18名) ( )内は定点当たり人数
- 【報告数の多い疾患】 インフルエンザ(429名) 感染性胃腸炎(353名) 水痘(76名) A群溶血性レンサ球菌咽頭炎(48名) 流行性耳下腺炎(29名)
- 【感染性胃腸炎】報告数は353名です。定点当たり患者報告数は減少しました(16.73名 16.05名)。地域別にみると福井地区26.43名、奥越地区21.0名、坂井地区16.67名、丹南地区11.2名、二州地区6.67名の順となっています。
- 【インフルエンザ】報告数は429名です。定点当たり患者報告数は増加しました(3.53名 13.41名)。地域別にみると二州地区22.75名、福井地区16.27名、丹南地区15.38名、奥越地区6.0名、坂井地区3.67名、若狭地区2.33名の順となっています。
- 【水痘】報告数は76名です。定点当たり患者報告数は減少しました(4.14名 3.45名)。地域別にみると奥越地区5.0名、福井地区4.43名、二州地区4.33名、丹南地区3.2名、若狭地区1.5名、坂井地区1.0名の順となっています。
- 【流行性角結膜炎】報告数は7名です。定点当たり患者報告数は増加しました(1.67名 2.33名)。地域別にみると福井地区2.5名、丹南地区2.0名の順となっています。



棒グラフは福井県、折れ線グラフは全国の数値を表しています。  
 各疾患の動向グラフについては福井県感染症情報のホームページをご覧ください。

## 感染症週報全国版の要点

2005年第51・52週号(12月19日～1月1日)

第51・52合併号

発生動向総覧	<第51・52週> インフルエンザの定点当たり報告数は第45週以降増加が続いており、過去5年間の同時期と比較してやや多い/その他最新動向
注目すべき感染症	<インフルエンザ> 全国レベルでの定点当たり報告数は第51週に4.0、第52週に5.34となり、流行は拡大している
病原体情報	インフルエンザウイルス 2005/06シーズン / 冬季の感染性胃腸炎関連ウイルス 2005/06シーズン
速報	2005年10月下旬～11月下旬のインフルエンザ発生状況 - 沖縄県
海外感染症情報	アイルランドでの大規模な大腸菌O157集団感染、2005年10～11月 / ザンビア(ルサカ)でのコレラ流行 / ギニアビサオでのコレラ流行 / 中国での鳥インフルエンザ流行状況 / ペルーでの黄熱流行 / トルコで鳥インフルエンザ患者発生
感染症の話	<今週はお休みです>

詳細は国立感染症研究所感染症情報センターのホームページをご覧ください。 <http://idsc.nih.gov.jp/index-j.html>

全数届出の感染症(福井県)

- 1類感染症:報告はありませんでした。
- 2類感染症:報告はありませんでした。
- 3類感染症:報告はありませんでした。
- 4類感染症:報告はありませんでした。
- 5類感染症全数把握対象:報告はありませんでした。

福井県感染症発生動向調査

[定点報告:5類感染症(週報分)] 平成18年 第2週 平成18年1月9日(月)~平成18年1月15日(日)

定点種別 (定点数)	保健所 病名	福井	坂井	二州	若狭	奥越	丹南	計	前週	全国(1週)
インフル インザ (32)	インフルエンザ (高病原性鳥イン フルエンザを除く)	179 16.27	11 3.67	91 22.75	7 2.33	18 6	123 15.38	429 13.41	113 3.53	31643 6.82
小児科 (22)	RSウイルス感 染症	7 1		2 0.67			3 0.6	12 0.55	8 0.36	1263 (52週)
	咽頭結膜熱	8 1.14			5 2.5	2 1	6 1.2	21 0.95	32 1.45	746 0.25
	A群溶血性レンサ 球菌咽頭炎	15 2.14	4 1.33	8 2.67	1 0.5	3 1.5	17 3.4	48 2.18	27 1.23	2239 0.74
	感染性胃腸炎	185 26.43	50 16.67	20 6.67		42 21	56 11.2	353 16.05	368 16.73	21913 7.28
	水痘	31 4.43	3 1.00	13 4.33	3 1.5	10 5	16 3.2	76 3.45	91 4.14	8017 2.66
	手足口病	3 0.43	1 0.33					4 0.18		207 0.07
	伝染性紅斑									503 0.17
	突発性発しん	4 0.57	1 0.33	2 0.67		2 1	7 1.4	16 0.73	12 0.55	1174 0.39
	百日咳									10 0.00
	風しん									3 0.00
	ヘルパンギー ナ									56 0.02
	麻しん(成人麻し んを除く)									6 0.00
眼科 (3)	流行性耳下腺 炎	9 1.29		6 2		12 6	2 0.4	29 1.32	21 0.95	4366 1.45
	急性出血性結膜 炎									16 0.03
基幹 (6)	流行性角結膜 炎	5 2.50					2 2	7 2.33	5 1.67	529 0.83
	細菌性髄膜炎	1 0.50						1 0.17		3 0.01
	無菌性髄膜炎									9 0.02
	マイコプラズマ肺 炎								1 0.17	83 0.18
	クラミジア肺炎(オム 病は除く)									1 0.00
成人麻しん									0	

インフルエンザは、小児科定点+内科定点

細字は定点当たり患者数

(注) 印は、平成15年11月5日以降届出対象疾患。全国の集計は第52週分である。

福井県感染症発生動向調査(定点報告:5類感染症)

平成18年第2週 平成18年1月9日(月)～平成18年1月15日(日)

インフルエンザ 定点	インフルエンザ(高病原性 鳥インフル エンザを除く)	小児科 定点	RSウ イルス 感染症	咽頭結 膜熱	A群溶 血性レ ンサ球 菌咽頭 炎	感染性 胃腸炎	水痘	手足口 病	伝染性 紅斑	突発性 発しん	百日咳	風しん	ヘルパ ンギー ナ	麻しん (成人 麻しん を除く)	流行性 耳下腺 炎	眼科・基幹 定点	急性出血 性結膜炎	流行性角 結膜炎	細菌性髄 膜炎	無菌性髄 膜炎	マイコプラ ズマ肺炎	クラミジア 肺炎(オウ ム病を除 く)	成人麻し ん	
6ヶ月未満	3	6ヶ月未満	10			10	4			2						6ヶ月未満								
12ヶ月未満	6	12ヶ月未満	2			28	5	1		9						12ヶ月未満								
1歳	21	1歳		4		64	21	2		5					2	1歳								
2歳	32	2歳			5	38	22								2	2歳								
3歳	31	3歳		6	6	32	9								8	3歳								
4歳	27	4歳		4	15	31	7								4	4歳								
5歳	28	5歳		3	7	27	6								3	5歳								
6歳	17	6歳		2	5	19	2	1							7	6歳								
7歳	19	7歳		1	3	22									1	7歳								
8歳	13	8歳			2	13									1	8歳								
9歳	16	9歳			1	13										9歳								
10～14歳	53	10～14歳		1	2	27									1	10～14歳								
15～19歳	36	15～19歳				10										15～19歳								
20～29歳	33	20歳以上			2	19										20～29歳				1				
30～39歳	43															30～39歳		1						
40～49歳	22															40～49歳		4						
50～59歳	18															50～59歳		1						
60～69歳	6															60～69歳		1						
70～79歳	4															70歳以上								
80歳以上	1																							
合計	429	合計	12	21	48	353	76	4		16					29	合計		7	1					
前期計	113	前期計	8	32	27	368	91			12					21	前期計		5				1		
当期間/前期	3.8	当期間/前期	1.5	0.66	1.78	0.96	0.84	***	***	1.33	***	***	***	***	1.38	当期間/前期	***	1.4	***	***	0	***	***	
増減数	316	増減数	4	-11	21	-15	-15	4		4					8	増減数		2	1		-1			

(注) 印は、平成15年11月5日以降届出対象疾患

\*\*\*は前期計が"0"のとき



福井県感染症発生動向調査(定点報告:5類感染症月報分)

平成17年12月

[患者数:人]

	STD 定点数	性器クラミジア		性器ヘルペス		尖形コンジローム		淋菌感染症		合計		基幹 定点数	メチシリン 耐性黄色 ブドウ 球菌感 染症	ペニシリン 耐性肺炎 球菌感 染症	薬剤耐 性緑膿 菌感 染症	合計
		男	女	男	女	男	女	男	女	男	女					
福井	2	3	2			3		4		10	2	2				
坂井	1	1						1		2		0				
二州	1											1				
若狭	0											1				
奥越	0											1				
丹南	1	2						1		3		1				
合計	5	6	2			3		6		15	2	6	33	8		41
前期計	5	10	2		2	3		1		14	4	6	23	16		39
当期間/前期		0.6	1	***	0	1	***	6	***	1.07	0.5		1.43	0.5	***	1.05
増減数		-4			-2			5		1	-2		10	-8	0	2

[定点当たり患者数:人/定点]

	STD 定点数	性器クラミジア		性器ヘルペス		尖形コンジローム		淋菌感染症		合計		基幹 定点数	メチシリン 耐性黄色 ブドウ 球菌感 染症	ペニシリン 耐性肺炎 球菌感 染症	薬剤耐 性緑膿 菌感 染症	合計
		男	女	男	女	男	女	男	女	男	女					
福井	2	2	1			2		2		5	1	2				
坂井	1	1						1		2		0				
二州	1											1				
若狭	0											1				
奥越	0											1				
丹南	1	2						1		3		1				
合計	5	1.2	0.4	0	0	0.6	0	1.2	0	3	0.4	6	6.6	1.6	0	8.2
全国12月	914	1.18	1.51	0.38	0.52	0.27	0.25	1	0.19	2.83	2.47	469	3.9	1.3	0.1	5.3

[年齢階層別患者数:人]

	STD	性器クラミジア		性器ヘルペス		尖形コンジローム		淋菌感染症		合計		基幹	メチシリン 耐性黄色 ブドウ 球菌感 染症	ペニシリン 耐性肺炎 球菌感 染症	薬剤耐 性緑膿 菌感 染症	合計
		男	女	男	女	男	女	男	女	男	女					
0歳													3	1		4
1歳~4歳													1	5		6
5歳~9歳														1		1
10歳~14歳																
15歳~19歳																
20歳~24歳		1	1							1	1					
25歳~29歳		2	1			1		1		4	1		1			1
30歳~34歳								1		1			1			1
35歳~39歳						1		2		3						
40歳~44歳		1								1						
45歳~49歳		2				1		1		4			1			1
50歳~54歳								1		1				1		1
55歳~59歳													1			1
60歳~64歳													1			1
65歳~69歳													2			2
70歳以上													22			22
合計		6	2			3		6		15	2		33	8		41
前期計		10	2		2	3		1		14	4		23	16		39
当期間/前期		0.6	1	***	0	1	***	6	***	1.07	0.5		1.43	0.5	***	1.05
増減数		-4			-2			5		1	-2		10	-8		2

\*\*\*は前期計が 0 のとき