

福井県感染症発生動向調査速報

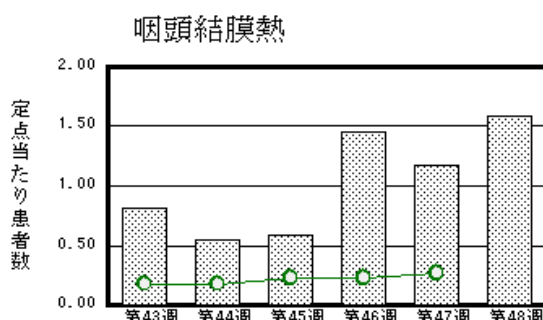
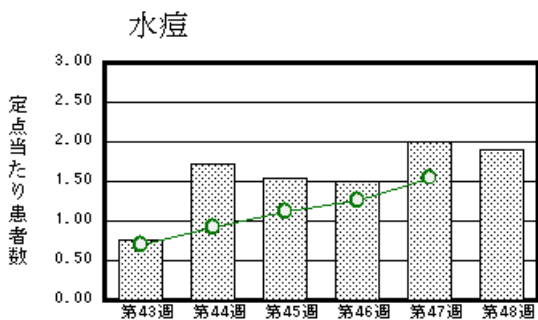
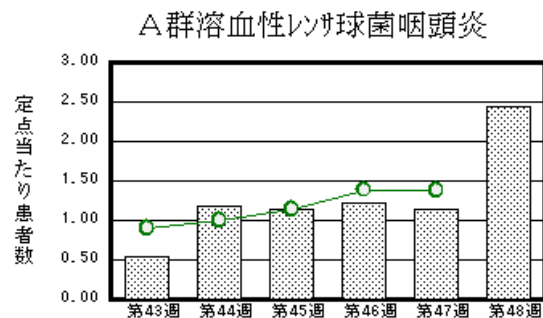
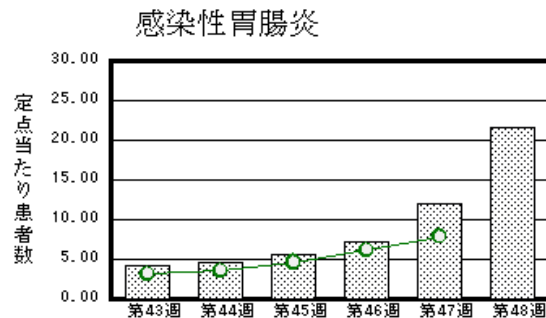
<<平成17年>>

<週報> 第48週 (平成17年11月28日～12月4日)
 <月報> 第11月 (平成17年11月1日～11月30日)

発行日：平成17年12月7日
 発行：福井県健康福祉部健康増進課
 福井県衛生環境研究センター
 kansen@erc.pref.fukui.jp

注目疾患の動向

- 【今週の上位5疾患】 感染性胃腸炎474名(21.55名) A群溶血性レンサ球菌咽頭炎54名(2.45名)
 水痘42名(1.91名) 咽頭結膜熱35名(1.59名) 突発性発疹18名(0.82名) ()内は定点当たり人数
- 【報告数の多い疾患】 感染性胃腸炎(474名) A群溶血性レンサ球菌咽頭炎(54名) 水痘(42名)
 咽頭結膜熱(35名) 突発性発疹(18名)
- 【感染性胃腸炎】報告数は474名です。定点当たり患者報告数は増加しました(12.0名 21.55名)。地域別にみると丹南地区33.4名、福井地区29.43名、二州地区23.33名、坂井地区9.33名、奥越地区1.0名、若狭地区0.5名の順となっています。
- 【A群溶血性レンサ球菌咽頭炎】報告数は54名です。定点当たり患者報告数は増加しました(1.14名 2.45名)。地域別にみると丹南地区4.6名、坂井地区4.0名、奥越地区2.5名、福井地区1.71名、二州地区0.67名の順となっています。
- 【水痘】報告数は42名です。定点当たり患者報告数は減少しました(2.0名 1.91名)。地域別にみると丹南地区3.8名、福井地区2.0名、二州地区1.33名、若狭・奥越各地区1.0名、坂井地区0.33名の順となっています。
- 【咽頭結膜熱】報告数は35名です。定点当たり患者報告数は増加しました(1.18名 1.59名)。地域別にみると奥越地区5.5名、坂井地区3.0名、福井地区1.71名、丹南地区0.4名、二州地区0.33名の順となっています。



棒グラフは福井県、折れ線グラフは全国の数値を表しています。
 各疾患の動向グラフについては福井県感染症情報のホームページをご覧ください。

感染症週報全国版の要点

2005年第46週号(11月14日～11月20日)要点

発生動向総覧	<第46週> 咽頭結膜熱の定点当たり報告数は微増し、過去5年間の同時期と比較してかなり多い/その他最新動向 <10月> 性感染症・薬剤耐性菌感染症・結核について
注目すべき感染症	<感染性胃腸炎> 発生動向調査における最大のピークは毎年12月にあり、今後さらに増加していくものと考えられる
病原体情報	インフルエンザウイルス 2005/06シーズン / 冬季の感染性胃腸炎関連ウイルス 2005/06シーズン
速報	出前寿司が原因と推定されるノロウイルス食中毒事例 - 滋賀県
海外感染症情報	スーダンでの黄熱流行 / マリでの黄熱流行 / トリインフルエンザ
感染症の話	<今週はお休みです>

詳細は国立感染症研究所感染症情報センターのホームページをご覧ください。 <http://idsc.nih.gov/j/index-j.html>

全数届出の感染症(福井県)

- 1類感染症:報告はありませんでした。
- 2類感染症:報告はありませんでした。
- 3類感染症:報告はありませんでした。
- 4類感染症:レジオネラ症1名報告がありました。
- 5類感染症全数把握対象:報告はありませんでした。

福井県感染症発生動向調査

[定点報告:5類感染症(週報分)] 平成17年 第 48 週 平成17年11月28日(月)～平成17年12月4日(日)

定点種別 (定点数)	保健所 病名	福井	坂井	二州	若狭	奥越	丹南	計	前週	全国(47週)
インフル インザ (32)	インフルエンザ (高病原性鳥イン フルエンザを除く)	1 0.09						1 0.03		1115 0.24
小児科 (22)	RSウイルス感 染症	18 2.57		3 1			2 0.4	23 1.05	26 1.18	908 (46週)
	咽頭結膜熱	12 1.71	9 3.00	1 0.33		11 5.5	2 0.4	35 1.59	26 1.18	836 0.27
	A群溶血性レンサ 球菌咽頭炎	12 1.71	12 4.00	2 0.67		5 2.5	23 4.6	54 2.45	25 1.14	4205 1.38
	感染性胃腸炎	206 29.43	28 9.33	70 23.33	1 0.5	2 1	167 33.4	474 21.55	264 12	23998 7.87
	水痘	14 2.00	1 0.33	4 1.33	2 1	2 1	19 3.8	42 1.91	44 2	4714 1.55
	手足口病								1 0.05	835 0.27
	伝染性紅斑	1 0.14						1 0.05	1 0.05	508 0.17
	突発性発しん	3 0.43	5 1.67	5 1.67	1 0.5		4 0.8	18 0.82	12 0.55	1974 0.65
	百日咳									23 0.01
	風しん									10 0.00
	ヘルパンギー ナ						2 0.4	2 0.09	4 0.18	306 0.10
	麻しん(成人麻し んを除く)									6 0.00
眼科 (3)	流行性耳下腺 炎	4 0.57			2 1			6 0.27	5 0.23	4001 1.31
	急性出血性結膜 炎									10 0.02
基幹 (6)	細菌性髄膜炎									2 0.00
	無菌性髄膜炎									11 0.02
	マイコプラズマ肺 炎	3 1.50						3 0.50	2 0.33	199 0.42
	クラミジア肺炎(オム 病は除く)									4 0.01
	成人麻しん									0

インフルエンザは、小児科定点+内科定点

細字は定点当たり患者数

(注) 印は、平成15年11月5日以降届出対象疾患。全国の集計は第46週分である。

福井県感染症発生動向調査(定点報告:5類感染症)

平成17年第48週 平成17年11月28日(月)～平成17年12月4日(日)

インフルエンザ 定点	インフルエンザ(高病原性鳥インフルエンザを除く)	小児科 定点	RSウイルス 感染症	咽頭結 膜熱	A群溶 血性レ ンサ球 菌咽頭 炎	感染性 胃腸炎	水痘	手足口 病	伝染性 紅斑	突発性 発しん	百日咳	風しん	ヘルパ ンギー ナ	麻しん (成人 麻しん を除く)	流行性 耳下腺 炎	眼科・基幹 定点	急性出血 性結膜炎	流行性角 結膜炎	細菌性髄 膜炎	無菌性髄 膜炎	マイコプラ ズマ肺炎	クラミジア 肺炎(オウ ム病を除 く)	成人麻し ん	
6ヶ月未満		6ヶ月未満	15	1	1	13	3			1						6ヶ月未満		1						
12ヶ月未満		12ヶ月未満	5			31	2			12						12ヶ月未満								
1歳		1歳	2	5	3	69	6			4					1	1歳								
2歳		2歳	1	3	9	65	6								3	2歳								
3歳		3歳		8	6	78	6			1			2			3歳								
4歳		4歳		7	10	55	7		1						1	4歳								
5歳		5歳		5	2	48	4									5歳								
6歳		6歳		2	5	34	4									6歳					1			
7歳		7歳		3	5	15	1									7歳								
8歳		8歳		1	4	14									1	8歳								
9歳		9歳			6	11	3									9歳								
10～14歳		10～14歳			1	17										10～14歳								
15～19歳		15～19歳				8										15～19歳								
20～29歳	1	20歳以上			2	16										20～29歳								
30～39歳																30～39歳								
40～49歳																40～49歳						2		
50～59歳																50～59歳		1						
60～69歳																60～69歳								
70～79歳																70歳以上								
80歳以上																								
合計	1	合計	23	35	54	474	42		1	18			2	6	合計		2				3			
前期計		前期計	26	26	25	264	44	1	1	12			4	5	前期計		1				2			
当期間/前期	***	当期間/前期	0.88	1.35	2.16	1.8	0.95	0	1	1.5	***	***	0.5	***	1.2	当期間/前期	***	2	***	***	1.5	***	***	
増減数	1	増減数	-3	9	29	210	-2	-1		6			-2	1	増減数		1				1			

(注) 印は、平成15年11月5日以降届出対象疾患

***は前期計が"0"のとき

[患者数:人]

	STD 定点数	性器クラミジア		性器ヘルペス		尖形コンジローム		淋菌感染症		合計		基幹 定点数	メチシリン耐性黄色ブドウ球菌感染症	ペニシリン耐性肺炎球菌感染症	薬剤耐性緑膿菌感染症	合計
		男	女	男	女	男	女	男	女	男	女					
福井	2	4	2			2				6	2	2	/			
坂井	1											0				
二州	1				2							2				
若狭	0											1				
奥越	0											1				
丹南	1	6				1		1		8	1	1				
合計	5	10	2		2	3		1		14	4	6	23	16		39
前期計	5	3	7		1	1		5		9	8	6	17	13		30
当期間/前期		3.33	0.29	***	2	3	***	0.2	***	1.56	0.5		1.35	1.23	***	1.3
増減数		7	-5		1	2		-4		5	-4		6	3	0	9

[定点当たり患者数:人/定点]

	STD 定点数	性器クラミジア		性器ヘルペス		尖形コンジローム		淋菌感染症		合計		基幹 定点数	メチシリン耐性黄色ブドウ球菌感染症	ペニシリン耐性肺炎球菌感染症	薬剤耐性緑膿菌感染症	合計
		男	女	男	女	男	女	男	女	男	女					
福井	2	2	1			1				3	1	2	/			
坂井	1											0				
二州	1				2							2				
若狭	0											1				
奥越	0											1				
丹南	1	6				1		1		8	1	1				
合計	5	2	0.4	0	0.4	0.6	0	0.2	0	2.8	0.8	6	4.6	3.2	0	7.8
全国10月	919	1.37	1.87	0.4	0.53	0.39	0.27	1.21	0.24	3.37	2.91	469	3.81	0.88	0.14	4.83

[年齢階層別患者数:人]

	STD	性器クラミジア		性器ヘルペス		尖形コンジローム		淋菌感染症		合計		基幹	メチシリン耐性黄色ブドウ球菌感染症	ペニシリン耐性肺炎球菌感染症	薬剤耐性緑膿菌感染症	合計
		男	女	男	女	男	女	男	女	男	女					
0歳														3		3
1歳~4歳														6		6
5歳~9歳														1		1
10歳~14歳																
15歳~19歳		3	1							3	1					
20歳~24歳		1				2		1		4						
25歳~29歳		2			1					2	1		1			1
30歳~34歳		3				1				4			1			1
35歳~39歳			1		1						2		1			1
40歳~44歳		1								1						
45歳~49歳													1			1
50歳~54歳																
55歳~59歳													2	1		3
60歳~64歳													2	1		3
65歳~69歳														2		2
70歳以上													15	2		17
合計		10	2		2	3		1		14	4		23	16		39
前期計		3	7		1	1		5		9	8		17	13		30
当期間/前期		3.33	0.29	***	2	3	***	0.2	***	1.56	0.5		1.35	1.23	***	1.3
増減数		7	-5		1	2		-4		5	-4		6	3	0	9

***は前期計が 0 のとき