

福井県感染症発生動向調査速報

<<平成17年>>

<週報> 第44週 (平成17年10月31日～11月6日)

発行日：平成17年11月9日

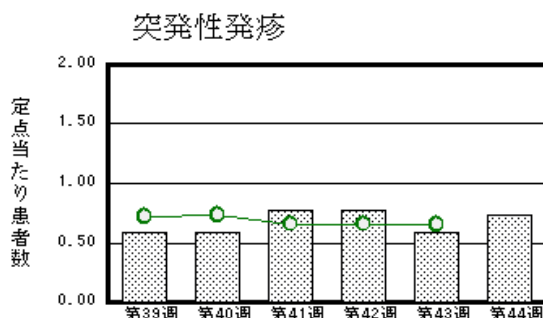
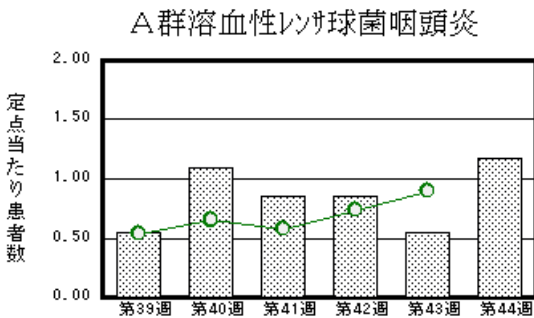
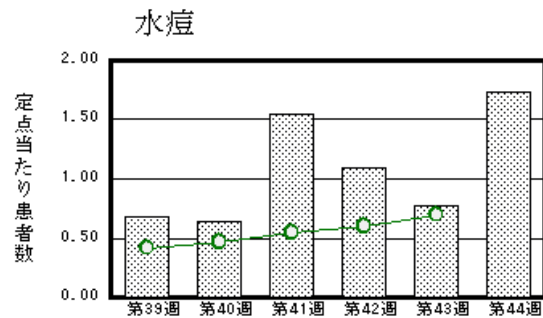
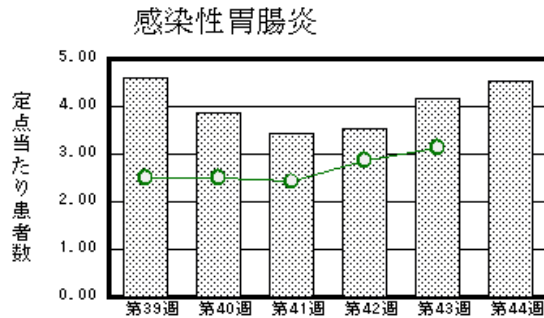
発行：福井県健康福祉部健康増進課

福井県衛生環境研究センター

kansen@erc.pref.fukui.jp

注目疾患の動向

- 【今週の上位5疾患】 感染性胃腸炎100名(4.55名) 水痘38名(1.73名) A群溶血性レンサ球菌咽頭炎26名(1.18名) 突発性発疹16名(0.73名) 咽頭結膜熱12名(0.55名) ()内は定点当たり人数
- 【報告数の多い疾患】 感染性胃腸炎(100名) 水痘(38名) A群溶血性レンサ球菌咽頭炎(26名) 突発性発疹(16名) 咽頭結膜熱(12名)
- 【感染性胃腸炎】報告数は100名です。定点当たり患者報告数は増加しました(4.18名 4.55名)。地域別にみると福井地区8.86名、坂井地区6.67名、二州地区3.0名、丹南地区1.4名、若狭地区1.0名の順となっています。
- 【水痘】報告数は38名です。定点当たり患者報告数は増加しました(0.77名 1.73名)。地域別にみると奥越地区4.0名、丹南地区3.2名、福井地区1.57名、二州地区1.0名の順となっています。
- 【A群溶血性レンサ球菌咽頭炎】報告数は26名です。定点当たり患者報告数は増加しました(0.55名 1.18名)。地域別にみると奥越地区3.0名、福井地区1.71名、坂井地区1.33名、丹南地区0.6名、二州地区0.33名の順となっています。
- 【突発性発疹】報告数は16名です。定点当たり患者報告数は増加しました(0.59名 0.73名)。地域別では福井地区1.29名、坂井地区0.67名、丹南地区0.6名、若狭・奥越地区各0.5名の順となっています。



棒グラフは福井県、折れ線グラフは全国の数値を表しています。

各疾患の動向グラフについては福井県感染症情報のホームページをご覧ください。

感染症週報全国版の要点

2005年第42週号(10月17日～10月23日)要点

発生動向総覧	<第42週> マイコプラズマ肺炎の定点当たり報告数は増加し、過去5年間の同時期と比較してかなり多い/その他最新動向
注目すべき感染症	<流行性耳下腺炎> 2005年では2003年、2004年の同週を常に上回っており、第15週以降は過去5年間の同週の平均値を上回った状態が続いている
病原体情報	ヒトから検出されているVero毒素産生性大腸菌 2005年/手足口病患者から検出されているウイルス 2005年/ヘルパンギーナ患者から検出されているコクサッキーウイルス 2005年
速報	非流行期にインフルエンザウイルスAH3型が分離された1症例 - 名古屋市
海外感染症情報	<今週は該当記事はありません>
感染症の話	<今週はお休みです>

詳細は国立感染症研究所感染症情報センターのホームページをご覧ください。 <http://idsc.nih.go.jp/index-j.html>

全数届出の感染症(福井県)

- 1類感染症:報告はありませんでした。
- 2類感染症:報告はありませんでした。
- 3類感染症:報告はありませんでした。
- 4類感染症:報告はありませんでした。
- 5類感染症全数把握対象:報告はありませんでした。

福井県感染症発生動向調査

[定点報告:5類感染症(週報分)] 平成17年 第44週 平成17年10月31日(月)~平成17年11月6日(日)

定点種別 (定点数)	保健所 病名	福井	坂井	二州	若狭	奥越	丹南	計	前週	全国(43週)
インフル インザ (32)	インフルエンザ (高病原性鳥イン フルエンザを除く)	6 0.55						6 0.19	3 0.09	142 0.03
小児科 (22)	RSウイルス感 染症	9 1.29		6 2				15 0.68	16 0.73	279 (42週)
	咽頭結膜熱	1 0.14	3 1.00			6 3	2 0.4	12 0.55	18 0.82	541 0.18
	A群溶血性レンサ 球菌咽頭炎	12 1.71	4 1.33	1 0.33		6 3	3 0.6	26 1.18	12 0.55	2764 0.90
	感染性胃腸炎	62 8.86	20 6.67	9 3	2 1		7 1.4	100 4.55	92 4.18	9629 3.14
	水痘	11 1.57		3 1		8 4	16 3.2	38 1.73	17 0.77	2161 0.70
	手足口病								1 0.05	1222 0.40
	伝染性紅斑								1 0.05	414 0.13
	突発性発しん	9 1.29	2 0.67		1 0.5	1 0.5	3 0.6	16 0.73	13 0.59	2003 0.65
	百日咳									34 0.01
	風しん									8 0.00
	ヘルパンギー ナ	1 0.14						2 0.4	3 0.14	546 0.18
	麻しん(成人麻し んを除く)									6 0.00
眼科 (3)	流行性耳下腺 炎	3 0.43				1 0.5	1 0.2	5 0.23	8 0.36	3542 1.15
	急性出血性結膜 炎									12 0.02
基幹 (6)	流行性角結膜 炎	1 0.50						1 0.33	3 1	596 0.92
	細菌性髄膜炎	1 0.50						1 0.17		6 0.01
	無菌性髄膜炎									14 0.03
	マイコプラズマ肺 炎	2 1.00						2 0.33		196 0.42
	クラミジア肺炎(オム 病は除く)									4 0.01
成人麻しん									0	

インフルエンザは、小児科定点+内科定点

細字は定点当たり患者数

(注) 印は、平成15年11月5日以降届出対象疾患。全国の集計は第42週分である。

福井県感染症発生動向調査(定点報告:5類感染症)

平成17年第44週 平成17年10月31日(月)～平成17年11月6日(日)

インフルエンザ 定点	インフルエンザ(高病原性 鳥インフル エンザを除く)	小児科 定点	RSウ イルス 感染症	咽頭結 膜熱	A群溶 血性レ ンサ球 菌咽頭 炎	感染性 胃腸炎	水痘	手足口 病	伝染性 紅斑	突発性 発しん	百日咳	風しん	ヘルパ ンギー ナ	麻しん (成人 麻しん を除く)	流行性 耳下腺 炎	眼科・基幹 定点	急性出血 性結膜炎	流行性角 結膜炎	細菌性髄 膜炎	無菌性髄 膜炎	マイコプラ ズマ肺炎	クラミジア 肺炎(オウ ム病を除 く)	成人麻し ん	
6ヶ月未満		6ヶ月未満	9			5				1						6ヶ月未満								
12ヶ月未満		12ヶ月未満		1		11	2			7						12ヶ月未満								
1歳		1歳	4	3		21	5			8			2	1	1歳									
2歳		2歳	1		2	9	13						1		2歳									
3歳		3歳	1	1	3	6	10								3歳									
4歳		4歳		3	4	6	4								4歳						1			
5歳		5歳		1	3	8	4								5歳									
6歳		6歳			5	1									6歳									
7歳		7歳		2	2	9									7歳							1		
8歳	1	8歳			4	3								1	8歳									
9歳		9歳			3	4									9歳									
10～14歳		10～14歳		1		1									10～14歳									
15～19歳		15～19歳				5									15～19歳									
20～29歳	1	20歳以上				11									20～29歳									
30～39歳															30～39歳									
40～49歳	2														40～49歳									
50～59歳															50～59歳									
60～69歳															60～69歳		1							
70～79歳	1														70歳以上				1					
80歳以上	1																							
合計	6	合計	15	12	26	100	38			16			3	5	合計		1	1			2			
前期計	3	前期計	16	18	12	92	17	1	1	13			3	8	前期計		3							
当期間/前期	2	当期間/前期	0.94	0.67	2.17	1.09	2.24	0	0	1.23	***	***	1	***	0.63	当期間/前期	***	0.33	***	***	***	***	***	***
増減数	3	増減数	-1	-6	14	8	21	-1	-1	3				-3	増減数		-2	1			2			

(注) 印は、平成15年11月5日以降届出対象疾患

***は前期計が"0"のとき

[患者数:人]

	STD 定点数	性器クラミジア		性器ヘルペス		尖形コンジローム		淋菌感染症		合計		基幹 定点数	メチシリン 耐性黄色 ブドウ 球菌感 染症	ペニシ リン耐 性肺炎 球菌感 染症	薬剤耐 性緑膿 菌感 染症	合計	
		男	女	男	女	男	女	男	女	男	女						
福井	2	2	6		1	1		4		7	7	2					
坂井	1							1		1		0					
二州	1											1					
若狭	0											0					
奥越	0											1					
丹南	1	1	1							1	1	1					
合計	5	3	7		1	1		5		9	8	5	17	13			30
前期計	5	11	5	2		3		7		23	5	5	29	4	1		34
当期間/前期		0.27	1.4	0	***	0.33	***	0.71	***	0.39	1.6		0.59	3.25	0		0.88
増減数		-8	2	-2	1	-2		-2		-14	3		-12	9	-1		-4

[定点当たり患者数:人/定点]

	STD 定点数	性器クラミジア		性器ヘルペス		尖形コンジローム		淋菌感染症		合計		基幹 定点数	メチシリン 耐性黄色 ブドウ 球菌感 染症	ペニシ リン耐 性肺炎 球菌感 染症	薬剤耐 性緑膿 菌感 染症	合計	
		男	女	男	女	男	女	男	女	男	女						
福井	2	1	3		1	1		2		4	4	2					
坂井	1							1		1		0					
二州	1											1					
若狭	0											0					
奥越	0											1					
丹南	1	1	1							1	1	1					
合計	5	0.6	1.4	0	0.2	0.2	0	1	0	1.8	1.6	5	3.4	2.6	0		6
全国9月	919	1.55	1.89	0.38	0.56	0.38	0.29	1.13	0.23	3.44	2.97	469	3.64	0.61	0.16		4.41

[年齢階層別患者数:人]

	STD	性器クラミジア		性器ヘルペス		尖形コンジローム		淋菌感染症		合計		基幹	メチシリン 耐性黄色 ブドウ 球菌感 染症	ペニシ リン耐 性肺炎 球菌感 染症	薬剤耐 性緑膿 菌感 染症	合計	
		男	女	男	女	男	女	男	女	男	女						
0歳														7			7
1歳~4歳													2	6			8
5歳~9歳																	
10歳~14歳																	
15歳~19歳																	
20歳~24歳			1		1	1		2		3	2						
25歳~29歳		1	2							1	2						
30歳~34歳			1								1						
35歳~39歳		1	2					3		4	2		1				1
40歳~44歳																	
45歳~49歳		1								1			3				3
50歳~54歳																	
55歳~59歳																	
60歳~64歳			1								1						
65歳~69歳																	
70歳以上													11				11
合計		3	7		1	1		5		9	8		17	13			30
前期計		11	5	2		3		7		23	5		29	4	1		34
当期間/前期		0.27	1.4	0	***	0.33	***	0.71	***	0.39	1.6		0.59	3.25	0		0.88
増減数		-8	2	-2	1	-2		-2		-14	3		-12	9	-1		-4

***は前期計が 0 のとき