

福井県感染症発生動向調査速報

<<平成17年>>

発行日：平成17年10月19日

<週報> 第41週 (平成17年10月10日～10月16日)

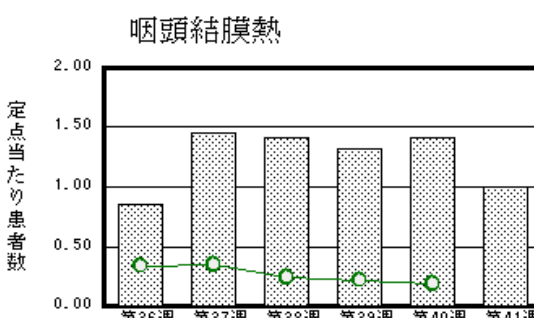
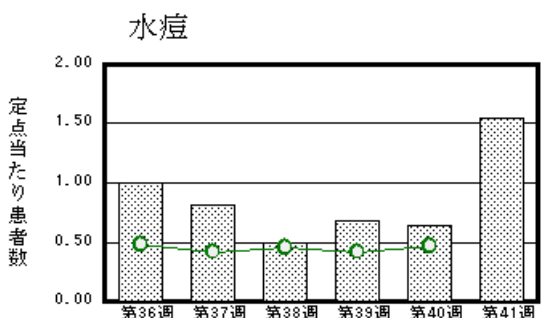
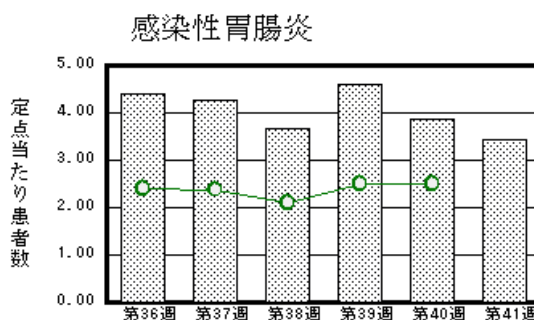
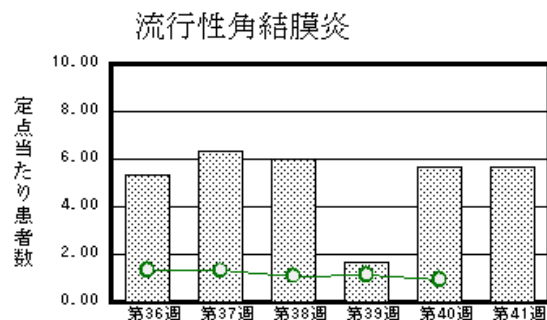
発行：福井県健康福祉部健康増進課

福井県衛生環境研究センター

kansen@erc.pref.fukui.jp

注目疾患の動向

- 【今週の上位5疾患】 流行性角結膜炎17名(5.67名) 感染性胃腸炎76名(3.45名) 水痘34名(1.55名) 咽頭結膜熱22名(1.0名) A群溶血性レンサ球菌咽頭炎19名(0.86名) ()内は定点当たり人数
- 【報告数の多い疾患】 感染性胃腸炎(76名) 水痘(34名) 咽頭結膜熱(22名) A群溶血性レンサ球菌咽頭炎(19名) 流行性角結膜炎・突発性発疹(17名)
- 【流行性角結膜炎】報告数は17名です。定点当たり患者報告数は増減ありません(5.67名)。丹南地区13.0名、福井地区2.0名となっています。
- 【感染性胃腸炎】報告数は76名です。定点当たり患者報告数は減少しました(3.86名 3.45名)。地域別に見ると福井地区6.86名、坂井地区5.67名、奥越地区2.5名、丹南地区0.8名、二州地区0.67名の順となっています。
- 【水痘】報告数は34名です。定点当たり患者報告数は増加しました(0.64名 1.55名)。地域別に見ると奥越地区10.0名、丹南地区1.8名、二州地区1.33名、福井地区0.14名の順となっています。
- 【咽頭結膜熱】報告数は22名です。定点当たり患者報告数は減少しました。(1.41名 1.0名)。地域別では奥越地区7.5名、坂井地区1.0名、福井地区0.43名、丹南地区0.2名の順となっています。



棒グラフは福井県、折れ線グラフは全国の数値を表しています。

各疾患の動向グラフについては福井県感染症情報のホームページをご覧ください。

感染症週報全国版の要点

2005年第39週号(9月26日～10月2日)要点

発生動向総覧	<第39週> 流行性耳下腺炎の定点当たり報告数は増加し、過去5年間の同時期と比較してやや多い/その他最新動向
注目すべき感染症	<マイコプラズマ肺炎> 2005年では過去5年間の同時期と比較して、常にその平均値を超える状態が続いている
病原体情報	ヒトから検出されているVero毒素産生性大腸菌2005年/無菌性髄膜炎患者から検出されているウイルス 2005年/インフルエンザウイルス 2005/06シーズン
速報	海外(シリア)で感染したブルセラ症事例
海外感染症情報	<今週は該当記事はありません>
感染症の話	<今週はお休みです>

詳細は国立感染症研究所感染症情報センターのホームページをご覧ください。 <http://idsc.nih.go.jp/index-j.html>

全数届出の感染症(福井県)

疾病名	腸管出血性大腸菌感染症(3類感染症)	
患者	女児1名	
主な症状	血便、下痢	
感染原因・感染経路	調査中	
平成17年	福井県	有症者17人、無症者7人(10月12日現在)
	全国	2,821人(10月2日現在)
平成16年同時期届出累計	有症者26人、無症者12人、全国累計2,987人	

1類感染症:報告はありませんでした。

2類感染症:細菌性赤痢11名報告がありました。

4類感染症:報告はありませんでした。

5類感染症全数把握対象:報告はありませんでした。

福井県感染症発生動向調査

[定点報告:5類感染症(週報分)] 平成17年 第41週 平成17年10月10日(月)~平成17年10月16日(日)

定点種別 (定点数)	保健所 病名	福井	坂井	二州	若狭	奥越	丹南	計	前週	全国(40週)
インフル インザ (32)	インフルエンザ (高病原性鳥イン フルエンザを除く)									94 0.02
小児科 (22)	RSウイルス感 染症			1 0.33			2 0.4	3 0.14	12 0.55	171 (39週)
	咽頭結膜熱	3 0.43	3 1.00			15 7.5	1 0.2	22 1.00	31 1.41	572 0.19
	A群溶血性レンサ 球菌咽頭炎	8 1.14	3 1.00	1 0.33	1 0.5	2 1	4 0.8	19 0.86	24 1.09	1979 0.65
	感染性胃腸炎	48 6.86	17 5.67	2 0.67		5 2.5	4 0.8	76 3.45	85 3.86	7589 2.50
	水痘	1 0.14		4 1.33		20 10	9 1.8	34 1.55	14 0.64	1424 0.47
	手足口病	1 0.14					2 0.4	3 0.14	1 0.05	1220 0.40
	伝染性紅斑								2 0.09	384 0.13
	突発性発しん	3 0.43	2 0.67	6 2	1 0.5	1 0.5	4 0.8	17 0.77	13 0.59	2227 0.73
	百日咳					1 0.5		1 0.05		45 0.01
	風しん									12 0.00
	ヘルパンギー ナ					1 0.5		1 0.05	4 0.18	950 0.31
	麻しん(成人麻し んを除く)									10 0.00
眼科 (3)	流行性耳下腺 炎	2 0.29			3 1.5	8 4	3 0.6	16 0.73	20 0.91	3345 1.10
	急性出血性結膜 炎									15 0.02
基幹 (6)	流行性角結膜 炎	4 2.00					13 13	17 5.67	17 5.67	593 0.92
	細菌性髄膜炎									4 0.01
	無菌性髄膜炎									13 0.03
	マイコプラズマ肺 炎								1 0.17	175 0.37
	クラミジア肺炎(オム 病は除く)									8 0.02
成人麻しん									0	

インフルエンザは、小児科定点+内科定点

細字は定点当たり患者数

(注) 印は、平成15年11月5日以降届出対象疾患。全国の集計は第39週分である。

福井県感染症発生動向調査(定点報告:5類感染症)

平成17年第41週 平成17年10月10日(月)～平成17年10月16日(日)

インフルエンザ 定点	インフルエンザ(高病原性鳥インフルエンザを除く)	小児科 定点	RSウイルス 感染症	咽頭結 膜熱	A群溶 血性レ ンサ球 菌咽頭 炎	感染性 胃腸炎	水痘	手足口 病	伝染性 紅斑	突発性 発しん	百日咳	風しん	ヘルパ ンギー ナ	麻しん (成人 麻しん を除く)	流行性 耳下腺 炎	眼科・基幹 定点	急性出血 性結膜炎	流行性角 結膜炎	細菌性髄 膜炎	無菌性髄 膜炎	マイコプラ ズマ肺炎	クラミジア 肺炎(オウ ム病を除 く)	成人麻し ん	
6ヶ月未満		6ヶ月未満				3		1		1						6ヶ月未満		2						
12ヶ月未満		12ヶ月未満	2			8	1			10	1					12ヶ月未満								
1歳		1歳	1	4	1	10	7	1		6					2	1歳								
2歳		2歳		2		11	10	1							2	2歳		1						
3歳		3歳		4	2	9	9								2	3歳								
4歳		4歳		2	3	4	3									4歳		1						
5歳		5歳		1	3	5	4								2	5歳								
6歳		6歳				1							1		2	6歳		1						
7歳		7歳		1	4										2	7歳		1						
8歳		8歳		5	2	4									1	8歳								
9歳		9歳		2	2	1									1	9歳								
10～14歳		10～14歳		1	2	7									1	10～14歳								
15～19歳		15～19歳				5										15～19歳								
20～29歳		20歳以上				8									1	20～29歳		1						
30～39歳																30～39歳		6						
40～49歳																40～49歳		2						
50～59歳																50～59歳								
60～69歳																60～69歳		1						
70～79歳																70歳以上		1						
80歳以上																								
合計		合計	3	22	19	76	34	3		17	1		1		16	合計		17						
前期計		前期計	12	31	24	85	14	1	2	13			4		20	前期計		17				1		
当期間/前期	***	当期間/前期	0.25	0.71	0.79	0.89	2.43	3	0	1.31	***	***	0.25	***	0.8	当期間/前期	***	1	***	***		0	***	***
増減数		増減数	-9	-9	-5	-9	20	2	-2	4	1		-3		-4	増減数						-1		

(注) 印は、平成15年11月5日以降届出対象疾患

***は前期計が"0"のとき

[患者数:人]

	STD 定点数	性器クラミジア		性器ヘルペス		尖形コンジローム		淋菌感染症		合計		基幹 定点数	メチシリン 耐性黄色 ブドウ 球菌感 染症	ペニシリン 耐性肺炎 球菌感 染症	薬剤耐 性緑膿 菌感 染症	合計
		男	女	男	女	男	女	男	女	男	女					
福井	2	6	5	1		2		6		15	5	2				
坂井	1			1				1		2		0				
二州	1											1				
若狭	0											0				
奥越	0											1				
丹南	1	5				1				6		1				
合計	5	11	5	2		3		7		23	5	5	29	4	1	34
前期計	5	5	7	3	1	2	1	2		12	9	5	33	4		37
当期間/前期		2.2	0.71	0.67	0	1.5	0	3.5	***	1.92	0.56		0.88	1	***	0.92
増減数		6	-2	-1	-1	1	-1	5		11	-4		-4	0	1	-3

[定点当たり患者数:人/定点]

	STD 定点数	性器クラミジア		性器ヘルペス		尖形コンジローム		淋菌感染症		合計		基幹 定点数	メチシリン 耐性黄色 ブドウ 球菌感 染症	ペニシリン 耐性肺炎 球菌感 染症	薬剤耐 性緑膿 菌感 染症	合計
		男	女	男	女	男	女	男	女	男	女					
福井	2	3	3	1		1		3		8	3	2				
坂井	1			1				1		2		0				
二州	1											1				
若狭	0											0				
奥越	0											1				
丹南	1	5				1				6		1				
合計	5	2.2	1	0.4	0	0.6	0	1.4	0	4.6	1	5	5.8	0.8	0.2	6.8
全国9月	919	1.55	1.89	0.38	0.56	0.38	0.29	1.13	0.23	3.44	2.97	469	3.64	0.61	0.16	4.41

[年齢階層別患者数:人]

	STD	性器クラミジア		性器ヘルペス		尖形コンジローム		淋菌感染症		合計		基幹	メチシリン 耐性黄色 ブドウ 球菌感 染症	ペニシリン 耐性肺炎 球菌感 染症	薬剤耐 性緑膿 菌感 染症	合計
		男	女	男	女	男	女	男	女	男	女					
0歳													1			1
1歳~4歳													3	1		4
5歳~9歳													1			1
10歳~14歳																
15歳~19歳		1						2		3						
20歳~24歳		2	1					3		5	1					
25歳~29歳		4	2	1						5	2		1			1
30歳~34歳			1			2		1		3	1		1	1		2
35歳~39歳		2				1		1		4						
40歳~44歳		1	1	1						2	1					
45歳~49歳		1								1						
50歳~54歳													1	1		2
55歳~59歳													4	1		5
60歳~64歳																
65歳~69歳																
70歳以上													17		1	18
合計		11	5	2		3		7		23	5		29	4	1	34
前期計		5	7	3	1	2	1	2		12	9		33	4		37
当期間/前期		2.2	0.71	0.67	0	1.5	0	3.5	***	1.92	0.56		0.88	1	***	0.92
増減数		6	-2	-1	-1	1	-1	5		11	-4		-4		1	-3

***は前期計が 0 のとき