

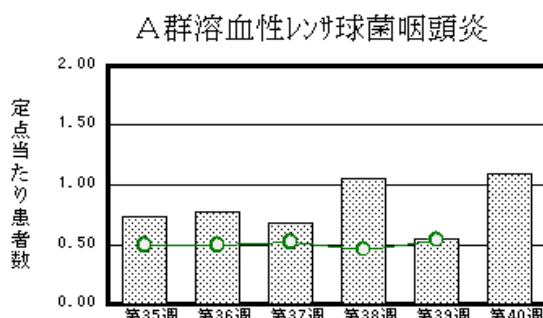
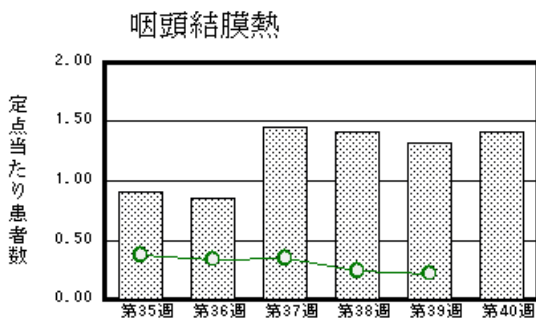
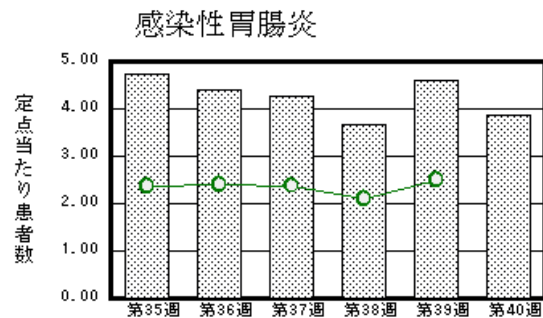
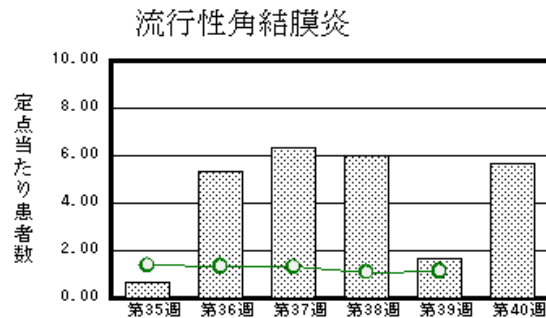
福井県感染症発生動向調査速報

<<平成17年>>

発行日：平成17年10月12日
 <週報> 第40週 (平成17年10月3日～10月9日) 発行：福井県健康福祉部健康増進課
 福井県衛生環境研究センター
 kansen@erc.pref.fukui.jp

注目疾患の動向

- 【今週の上位5疾患】 流行性角結膜炎17名(5.67名) 感染性胃腸炎85名(3.86名) 咽頭結膜熱31名(1.41名) A群溶血性レンサ球菌咽頭炎24名(1.09名) 流行性耳下腺炎20名(0.91名) ()内は定点当たり人数
- 【報告数の多い疾患】 感染性胃腸炎(85名) 咽頭結膜熱(31名) A群溶血性レンサ球菌咽頭炎(24名) 流行性耳下腺炎(20名) 流行性角結膜炎(17名)
- 【流行性角結膜炎】報告数は17名です。定点当たり患者報告数は増加しました(1.67名 5.67名)。丹南地区12.0名、福井地区2.5名となっています。
- 【感染性胃腸炎】報告数は85名です。定点当たり患者報告数は減少しました(4.59名 3.86名)。地域別みると坂井地区7.33名、福井地区6.0名、二州地区3.33名、奥越地区2.0名、丹南地区1.4名の順となっています。
- 【咽頭結膜熱】報告数は31名です。定点当たり患者報告数は増加しました(1.32名 1.41名)。地域別みると奥越地区11.5名、坂井地区2.0名、若狭地区0.5名、福井地区0.14名の順となっています。
- 【A群溶血性レンサ球菌咽頭炎】報告数は24名です。定点当たり患者報告数は増加しました。(0.55名 1.09名)。地域別では丹南地区2.4名、坂井・奥越地区1.0名、福井地区0.86名、二州地区0.33名の順となっています。



棒グラフは福井県、折れ線グラフは全国の数値を表しています。
 各疾患の動向グラフについては福井県感染症情報のホームページをご覧ください。

感染症週報全国版の要点

2005年第38週号(9月19日～9月25日)要点

発生動向総覧	<第38週>インフルエンザの定点当たり報告数は減少したが、過去5年間の同時期と比較してかなり多い/その他最新動向
注目すべき感染症	<今週は記事はありません>
病原体情報	ヒトから検出されているVero毒素産生性大腸菌2005年/A群コクサッキーウイルス6型 2005年/インフルエンザウイルス 2005年第31週(8/1～)以降
速報	E型肝炎 1999年4月～2005年第38週(2005年9月27日現在)
海外感染症情報	インドネシアでの鳥インフルエンザ流行/インドネシアでのポリオ流行/米国でのウエストナイルウイルス活動性
感染症の話	<今週はお休みです>

詳細は国立感染症研究所感染症情報センターのホームページをご覧ください。 <http://idsc.nih.go.jp/index-j.html>

全数届出の感染症(福井県)

疾病名	腸管出血性大腸菌感染症(3類感染症)	
患者	男性1名	男性1名
主な症状	発熱、下痢	下痢、血便、腹痛
感染原因・感染経路	調査中	
平成17年	福井県	有症者16人、無症者7人(10月7日現在)
	全国	2,821人(10月2日現在)
平成16年同時期届出累計	有症者25人、無症者12人、全国累計2,987人	

1類感染症:報告はありませんでした。

2類感染症:関西空港検疫所から、細菌性赤痢1名報告がありました。

4類感染症:報告はありませんでした。

5類感染症全数把握対象:報告はありませんでした。

福井県感染症発生動向調査

[定点報告:5類感染症(週報分)] 平成17年 第40週 平成17年10月3日(月)~平成17年10月9日(日)

定点種別 (定点数)	保健所 病名	福井	坂井	二州	若狭	奥越	丹南	計	前週	全国(39週)	
インフル インザ (32)	インフルエンザ (高病原性鳥イン フルエンザを除く)									97 0.02	
小児科 (22)	RSウイルス感 染症	2 0.29					10 2	12 0.55	4 0.18	79 (38週)	
	咽頭結膜熱	1 0.14	6 2.00		1 0.5	23 11.5		31 1.41	29 1.32	677 0.22	
	A群溶血性レンサ 球菌咽頭炎	6 0.86	3 1.00	1 0.33		2 1	12 2.4	24 1.09	12 0.55	1637 0.54	
	感染性胃腸炎	42 6.00	22 7.33	10 3.33		4 2	7 1.4	85 3.86	101 4.59	7644 2.51	
	水痘	5 0.71		3 1		1 0.5	5 1	14 0.64	15 0.68	1287 0.42	
	手足口病		1 0.33					1 0.05	3 0.14	1439 0.47	
	伝染性紅斑			2 0.67				2 0.09	2 0.09	391 0.13	
	突発性発しん	4 0.57	1 0.33			2 1	6 1.2	13 0.59	13 0.59	2186 0.72	
	百日咳									27 0.01	
	風しん									13 0.00	
	ヘルパンギー ナ			3 1				1 0.2	4 0.18	7 0.32	1335 0.44
	麻しん(成人麻し んを除く)									13 0.00	
眼科 (3)	流行性耳下腺 炎	1 0.14		6 2	6 3	4 2	3 0.6	20 0.91	17 0.77	3707 1.22	
	急性出血性結膜 炎									12 0.02	
基幹 (6)	細菌性髄膜炎									8 0.02	
	無菌性髄膜炎								1 0.17	19 0.04	
	マイコプラズマ肺 炎	1 0.50						1 0.17	2 0.33	140 0.30	
	クラミジア肺炎(オム 病は除く)									1 0.00	
	成人麻しん									0	

インフルエンザは、小児科定点+内科定点

細字は定点当たり患者数

(注) 印は、平成15年11月5日以降届出対象疾患。全国の集計は第38週分である。

福井県感染症発生動向調査(定点報告:5類感染症)

平成17年第40週 平成17年10月3日(月)～平成17年10月9日(日)

インフルエンザ 定点	インフルエンザ(高病原性鳥インフルエンザを除く)	小児科 定点	RSウイルス 感染症	咽頭結 膜熱	A群溶 血性レ ンサ球 菌咽頭 炎	感染性 胃腸炎	水痘	手足口 病	伝染性 紅斑	突発性 発しん	百日咳	風しん	ヘルパ ンギー ナ	麻しん (成人 麻しん を除く)	流行性 耳下腺 炎	眼科・基幹 定点	急性出血 性結膜炎	流行性角 結膜炎	細菌性髄 膜炎	無菌性髄 膜炎	マイコプラ ズマ肺炎	クラミジア 肺炎(オウ ム病を除 く)	成人麻し ん	
6ヶ月未満		6ヶ月未満	4			5				1						6ヶ月未満								
12ヶ月未満		12ヶ月未満	5	1		7	1		1	7					1	12ヶ月未満								
1歳		1歳	3	3		7	2		1	4					2	1歳								
2歳		2歳		2	1	9	5			1					3	2歳								
3歳		3歳		2	3	8	4						1		2	3歳								
4歳		4歳		5	5	6	1						1		4	4歳					1			
5歳		5歳		4	7	5	1								3	5歳								
6歳		6歳		3	2	5							2		2	6歳								
7歳		7歳		1	3	3										7歳								
8歳		8歳		7	1	5									2	8歳								
9歳		9歳			2	5									1	9歳								
10～14歳		10～14歳		2		9		1								10～14歳								
15～19歳		15～19歳		1		7										15～19歳		1						
20～29歳		20歳以上				4										20～29歳		5						
30～39歳																30～39歳		5						
40～49歳																40～49歳		1						
50～59歳																50～59歳		2						
60～69歳																60～69歳		2						
70～79歳																70歳以上		1						
80歳以上																								
合計		合計	12	31	24	85	14	1	2	13			4		20	合計		17			1			
前期計		前期計	4	29	12	101	15	3	2	13			7		17	前期計		5		1	2			
当期間/前期	***	当期間/前期	3	1.07	2	0.84	0.93	0.33	1	1	***	***	0.57	***	1.18	当期間/前期	***	3.4	***	0	0.5	***	***	
増減数		増減数	8	2	12	-16	-1	-2					-3		3	増減数		12		-1	-1			

(注) 印は、平成15年11月5日以降届出対象疾患

***は前期計が"0"のとき

[患者数:人]

	STD 定点数	性器クラミジア		性器ヘルペス		尖形コンジローム		淋菌感染症		合計		基幹 定点数	メチシリン 耐性黄色 ブドウ 球菌感 染症	ペニシリン 耐性肺炎 球菌感 染症	薬剤耐 性緑膿 菌感 染症	合計
		男	女	男	女	男	女	男	女	男	女					
福井	2	6	5	1		2		6		15	5	2				
坂井	1			1				1		2		0				
二州	1											1				
若狭	0											0				
奥越	0											1				
丹南	1	5				1				6		1				
合計	5	11	5	2		3		7		23	5	5	29	4	1	34
前期計	5	5	7	3	1	2	1	2		12	9	5	33	4		37
当期間/前期		2.2	0.71	0.67	0	1.5	0	3.5	***	1.92	0.56		0.88	1	***	0.92
増減数		6	-2	-1	-1	1	-1	5		11	-4		-4	0	1	-3

[定点当たり患者数:人/定点]

	STD 定点数	性器クラミジア		性器ヘルペス		尖形コンジローム		淋菌感染症		合計		基幹 定点数	メチシリン 耐性黄色 ブドウ 球菌感 染症	ペニシリン 耐性肺炎 球菌感 染症	薬剤耐 性緑膿 菌感 染症	合計
		男	女	男	女	男	女	男	女	男	女					
福井	2	3	3	1		1		3		8	3	2				
坂井	1			1				1		2		0				
二州	1											1				
若狭	0											0				
奥越	0											1				
丹南	1	5				1				6		1				
合計	5	2.2	1	0.4	0	0.6	0	1.4	0	4.6	1	5	5.8	0.8	0.2	6.8
全国8月	921	1.52	1.95	0.41	0.6	0.38	0.3	1.22	0.27	3.53	3.12	470	3.97	0.8	0.18	4.95

[年齢階層別患者数:人]

	STD	性器クラミジア		性器ヘルペス		尖形コンジローム		淋菌感染症		合計		基幹	メチシリン 耐性黄色 ブドウ 球菌感 染症	ペニシリン 耐性肺炎 球菌感 染症	薬剤耐 性緑膿 菌感 染症	合計
		男	女	男	女	男	女	男	女	男	女					
0歳													1			1
1歳~4歳													3	1		4
5歳~9歳													1			1
10歳~14歳																
15歳~19歳		1						2		3						
20歳~24歳		2	1					3		5	1					
25歳~29歳		4	2	1						5	2		1			1
30歳~34歳			1			2		1		3	1		1	1		2
35歳~39歳		2				1		1		4						
40歳~44歳		1	1	1						2	1					
45歳~49歳		1								1						
50歳~54歳													1	1		2
55歳~59歳																
60歳~64歳													4	1		5
65歳~69歳																
70歳以上													17		1	18
合計		11	5	2		3		7		23	5		29	4	1	34
前期計		5	7	3	1	2	1	2		12	9		33	4		37
当期間/前期		2.2	0.71	0.67	0	1.5	0	3.5	***	1.92	0.56		0.88	1	***	0.92
増減数		6	-2	-1	-1	1	-1	5		11	-4		-4		1	-3

***は前期計が 0 のとき