

# 福井県感染症発生動向調査速報

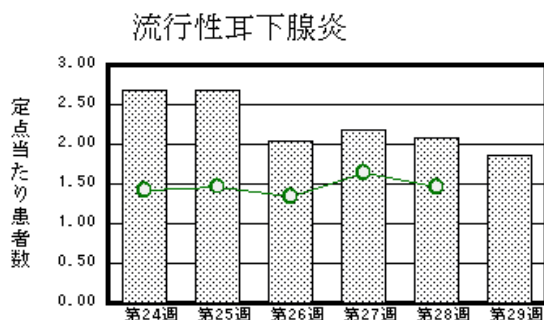
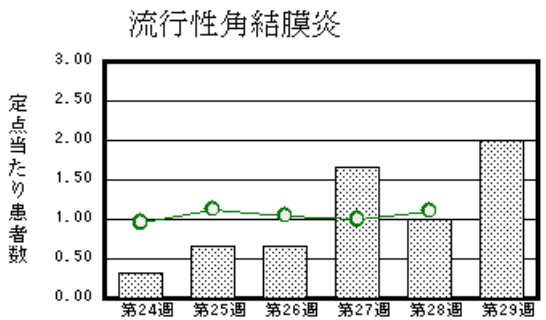
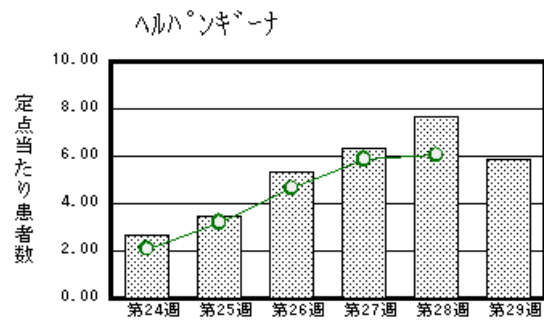
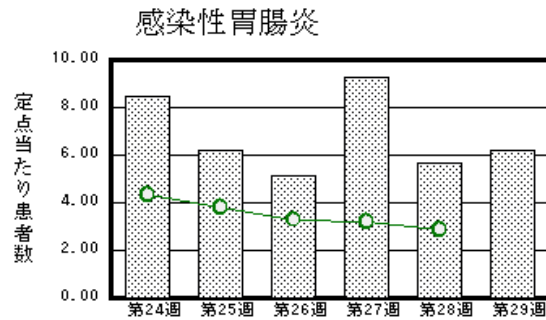
<<平成17年>>

<週報> 第29週 (平成17年7月18日～7月24日)

発行日：平成17年7月27日  
 発行：福井県健康福祉部健康増進課  
 福井県衛生環境研究センター  
 kansen@erc.pref.fukui.jp

## 注目疾患の動向

1. 【今週の上位5疾患】 感染性胃腸炎136名(6.18名) ヘルパンギーナ129名(5.86名) 流行性角結膜炎6名(2.0名) 流行性耳下腺炎41名(1.86名) 水痘32名(1.45名) ( )内は定点当たり人数
2. 【報告数の多い疾患】 感染性胃腸炎(136名) ヘルパンギーナ(129名) 流行性耳下腺炎(41名) 水痘(32名) A群溶血性インフルエンザ菌咽頭炎(22名)
3. 【感染性胃腸炎】報告数は136名です。定点当たり患者報告数は増加しました(5.64名 6.18名)。地域別にみると福井地区13.57名、坂井地区5.67名、奥越地区5.0名、二州地区3.33名、丹南地区0.80名の順となっています。
4. 【ヘルパンギーナ】報告数は129名です。定点当たり患者報告数は減少しました(7.68名 5.68名)。地域別にみると二州地区17.00名、坂井地区8.33名、奥越地区6.0名、福井地区3.43名、丹南地区2.60名、若狭地区2.0名の順となっています。
5. 【流行性角結膜炎】報告数は6名です。定点当たり患者報告数は増加しました(1.0名 2.0名)。地域別では福井地区3.0名となっています。
6. 【流行性耳下腺炎】報告数は41名です。定点当たり患者報告数は減少しました(2.09名 1.86名)。地域別にみると若狭地区4.50名、奥越地区4.0名、坂井地区2.33名、福井地区1.57名、丹南地区1.20名となっています。



棒グラフは福井県、折れ線グラフは全国の数値を表しています。  
 各疾患の動向グラフについては福井県感染症情報のホームページをご覧ください。

## 感染症週報全国版の要点

2005年第27週号(7月4日～7月10日)要点

発生動向総覧	<第27週> ヘルパンギーナの定点当たり報告数は第12週以降、連続して増加が続いており、過去5年間の同時期と比較してやや多い/その他最新動向
注目すべき感染症	<インフルエンザ> 第20週以降減少が続いていたが、第27週になって増加した。 <腸管出血性大腸菌感染症> 第27週に報告された135例のうち、年齢階級別では0～9歳が最も多く、42%を占めた。
病原体情報	ヒトから検出されているVero毒素産生性大腸菌 2005年/手足口病患者から検出されているウイルス 2005年
速報	コクサッキーウイルスA6型を原因とした手足口病、ヘルパンギーナの流行-奈良県
海外感染症情報	セネガルでのコレラ流行/アンゴラでのマールブルグ病流行/米国でのウエストナイル熱流行
感染症の話	<今週はお休みです>

詳細は国立感染症研究所感染症情報センターのホームページをご覧ください。 <http://idsc.nih.go.jp/index-j.html>

全数届出の感染症(福井県)

疾病名	腸管出血性大腸菌感染症(3類感染症)	
患者	女性 1名	3名
主な症状	腹痛、下痢、微熱	症状なし
感染原因・感染経路	調査中	
平成17年	福井県	有症者7人、無症者6人(7月24日現在)
	全国	1204人(7月17日現在)
平成16年同時期届出累計	有症者14人、無症者5人 全国累計1128人	

福井県感染症発生動向調査

[定点報告：5類感染症(週報分)] 平成17年 第29週 平成17年7月18日(月)～平成17年7月24日(日)

定点種別 (定点数)	保健所 病名	福井	坂井	二州	若狭	奥越	丹南	計	前週	全国(28週)
インフル インザ (32)	インフルエンザ (高病原性鳥イン フルエンザを除く)									866 0.18
小児科 (22)	RSウイルス感 染症									16 (27週)
	咽頭結膜熱	9 1.29	7 2.33				3 0.6	19 0.86	25 1.14	1957 0.64
	A群溶血性レンサ 球菌咽頭炎	11 1.57	1 0.33			5 2.5	5 1	22 1.00	30 1.36	3226 1.06
	感染性胃腸炎	95 13.57	17 5.67	10 3.33		10 5	4 0.8	136 6.18	124 5.64	8721 2.87
	水痘	7 1.00	2 0.67	6 2			17 3.4	32 1.45	24 1.09	3649 1.20
	手足口病	3 0.43	1 0.33	1 0.33	1 0.5	1 0.5	3 0.6	10 0.45	9 0.41	6991 2.30
	伝染性紅斑		1 0.33					1 0.05	2 0.09	1338 0.44
	突発性発しん	4 0.57		3 1	1 0.5	1 0.5	3 0.6	12 0.55	15 0.68	2303 0.76
	百日咳									28 0.01
	風しん									37 0.01
	ヘルパンギー ナ	24 3.43	25 8.33	51 17	4 2	12 6	13 2.6	129 5.86	169 7.68	18369 6.04
	麻しん(成人麻し んを除く)		1 0.33					1 0.05		24 0.01
眼科 (3)	流行性耳下腺 炎	11 1.57	7 2.33		9 4.5	8 4	6 1.2	41 1.86	46 2.09	4445 1.46
	急性出血性結膜 炎									17 0.03
基幹 (6)	流行性角結膜 炎	6 3.00						6 2.00	3 1	718 1.11
	細菌性髄膜炎	1 0.50						1 0.17		10 0.02
	無菌性髄膜炎									35 0.07
	マイコプラズマ肺 炎									127 0.27
	クラミジア肺炎(オム 病は除く)									2 0.00
成人麻しん									1 0.00	

インフルエンザは、小児科定点 + 内科定点

細字は定点当たり患者数

(注) 印は、平成15年11月5日以降届出対象疾患。全国の集計は第27週分である。

福井県感染症発生動向調査(定点報告:5類感染症)

平成17年第29週 平成17年7月18日(月)～平成17年7月24日(日)

インフルエンザ 定点	インフルエンザ(高病原性 鳥インフル エンザを除く)	小児科 定点	RSウ イルス 感染症	咽頭結 膜熱	A群溶 血性レ ンサ球 菌咽頭 炎	感染性 胃腸炎	水痘	手足口 病	伝染性 紅斑	突発性 発しん	百日咳	風しん	ヘルパ ンギー ナ	麻しん (成人 麻しん を除く)	流行性 耳下腺 炎	眼科・基幹 定点	急性出血 性結膜炎	流行性角 結膜炎	細菌性髄 膜炎	無菌性髄 膜炎	マイコプラ ズマ肺炎	クラミジア 肺炎(オウ ム病を除 く)	成人麻し ん	
6ヶ月未満		6ヶ月未満				4		1								6ヶ月未満								
12ヶ月未満		12ヶ月未満		1		9	2			6			7			12ヶ月未満								
1歳		1歳				17	9	2		5			32		4	1歳								
2歳		2歳		7	4	7	4	3		1			29		9	2歳								
3歳		3歳		2	2	19	9	3					16		4	3歳								
4歳		4歳		2	2	16	4						11	1	11	4歳								
5歳		5歳		4	7	7	3	1					14		2	5歳								
6歳		6歳		1	4	11	1		1				7		1	6歳								
7歳		7歳			1	7							5		2	7歳								
8歳		8歳		1		6							3		1	8歳								
9歳		9歳			1	5							4		1	9歳								
10～14歳		10～14歳			1	12							1		5	10～14歳								
15～19歳		15～19歳				7										15～19歳								
20～29歳		20歳以上		1		9									1	20～29歳		1						
30～39歳																30～39歳		2						
40～49歳																40～49歳		1						
50～59歳																50～59歳		1						
60～69歳																60～69歳								
70～79歳																70歳以上		1	1					
80歳以上																								
合計		合計		19	22	136	32	10	1	12			129	1	41	合計		6	1					
前期計		前期計		25	30	124	24	9	2	15			169		46	前期計		3						
当期間/前期	***	当期間/前期		0.76	0.73	1.1	1.33	1.11	0.5	0.8	***	***	0.76	***	0.89	当期間/前期	***	2	***	***	***	***	***	***
増減数		増減数		-6	-8	12	8	1	-1	-3			-40	1	-5	増減数		3	1					

(注) 印は、平成15年11月5日以降届出対象疾患

\*\*\*は前期計が"0"のとき

福井県感染症情報発生動向調査(全数届出:1~5類感染症)

平成17年第29週 平成17年7月18日(月)~平成17年7月24日(日)

Table with 58 columns (1-58 categories) and 53 rows (1-53 weeks). Contains numerical data for each week and category. Summary row at the bottom shows totals for '計', '全国28週', and '全国累計'.

(注) 囲み番号の対象疾患については平成15年11月5日以降届出対象疾患、但し、38ポツリヌス症、46ウイルス性肝炎、47急性脳炎については、平成15年11月5日以降届出内容に変更があった。  
46ウイルス性肝炎を除く 囲み番号の疾患については、全国の集計及び累計は第27週分である。