

# 福井県感染症発生動向調査速報

<<平成17年>>

<週報> 第1週 (平成17年1月3日～1月9日)

発行日：平成17年1月12日

<月報> 第12月 (平成16年12月1日～12月31日)

発行：福井県福祉環境部健康増進課

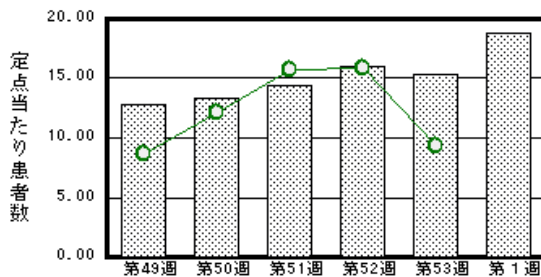
福井県衛生環境研究センター

kansen@erc.pref.fukui.jp

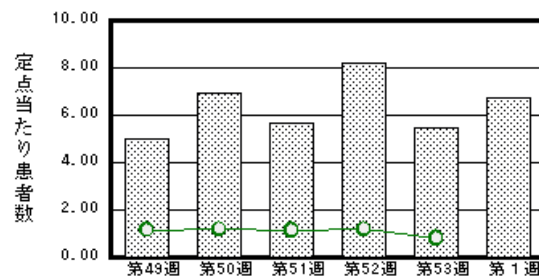
## 注目疾患の動向

- 【今週の上位5疾患】 感染性胃腸炎413名(18.77名) 流行性耳下腺炎148名(6.73名) 水痘72名(3.27名) A群溶血性レンサ球菌咽頭炎24名(1.09名) インフルエンザ24名(0.75名) ( )内は定点当たり人数
- 【報告数の多い疾患】 感染性胃腸炎(413名) 流行性耳下腺炎(148名) 水痘(72名) A群溶血性レンサ球菌咽頭炎(24名) インフルエンザ(24名)
- 【感染性胃腸炎】報告数は413名です。定点あたり患者報告数は増加しました(15.36名 18.77名)。地域別にみると福井地区37.29名、奥越地区19.5名、二州地区12.67名、丹南地区9.8名の順となっています。
- 【流行性耳下腺炎】報告数は148名です。定点あたり患者報告数は増加しました(5.5名 6.73名)。地域別にみると福井地区9.57名、丹南地区9.4名、二州地区9.33名、の順となっています。
- 【水痘】報告数は72名です。定点あたり患者報告数は減少しました(5.0名 3.27名)。地域別にみると二州地区8.0名、福井地区5.0名、奥越地区3.0名、丹南地区1.0名の順となっています。
- 【A群溶血性レンサ球菌咽頭炎】報告数は24名です。定点あたり患者報告数はわずかに増加しました(1.0名 1.09名)。地域別にみると奥越地区4.5名、福井地区1.43名、丹南地区1.0名となっています。

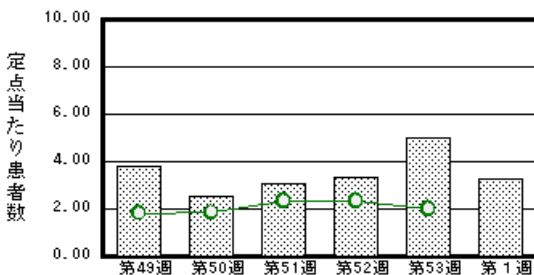
感染性胃腸炎




流行性耳下腺炎



水痘



インフルエンザ\*



棒グラフは福井県、折れ線グラフは全国の数値を表しています。

各疾患の動向グラフについては福井県感染症情報のホームページをご覧ください。

## 感染症週報全国版の要点

2004年第51週号(12月13日～12月19日)要点

発生動向総覧	<第51週> 百日咳一定点当たり報告数は微増し、過去5年間の同時期と比較してかなり多くなっている /その他最新動向
注目すべき感染症	<インフルエンザ> 定点当たり報告数は第51週現在0.36であり、まだ本格的な流行が始まっている状況ではない
病原体情報	インフルエンザウイルス2004/05シーズン/冬季の感染性胃腸炎関連ウイルス2004/05シーズン
速報	<今週は該当記事はありません>
海外感染症情報	スマトラ沖地震による津波の影響について/アジアでの鳥インフルエンザ流行状況—更新
感染症の話	<腎症候性出血熱> ネズミを介するハンタウイルスの感染による出血性腎疾患である

詳細は国立感染症研究所感染症情報センターのホームページをご覧ください。 <http://idsc.nih.go.jp/index-j.html>

全数届出の感染症(福井県)

- 1類感染症:報告はありませんでした。
- 2類感染症:報告はありませんでした。
- 3類感染症:報告はありませんでした。
- 4類感染症:報告はありませんでした。
- 5類感染症全数把握対象:報告はありませんでした。

福井県感染症発生動向調査

[定点報告:5類感染症(週報分)]      平成17年 第1週      平成17年1月3日(月)~平成17年1月9日(日)

定点種別 (定点数)	保健所 病名	福井	坂井	二州	若狭	奥越	丹南	計	前週	全国(53週)
インフル インザ (32)	インフルエンザ (高病原性鳥イン フルエンザを除く)	15 1.36		5 1.25			4 0.5	24 0.75	21 0.66	1764 0.38
小児科 (22)	RSウイルス感 染症	5 0.7		3 0.9			1 0.2	9 0.41	9 0.41	921 (51週)
	咽頭結膜熱	10 1.43				8 4	4 0.8	22 1.00	14 0.64	705 0.23
	A群溶血性レン 球菌咽頭炎	10 1.43				9 4.5	5 1	24 1.09	22 1	2641 0.87
	感染性胃腸炎	261 37.29	26 8.67	38 12.67		39 19.5	49 9.8	413 18.77	338 15.36	28405 9.37
	水痘	35 5.00	1 0.33	24 8	1 0.5	6 3	5 1	72 3.27	110 5	6058 2.00
	手足口病	3 0.43		2 0.67				3 0.6	8 0.36	783 0.26
	伝染性紅斑	5 0.71						1 0.2	4 0.18	436 0.14
	突発性発しん	5 0.71	2 0.67	2 0.67		1 0.5	1 0.2	11 0.50	13 0.59	1295 0.43
	百日咳									35 0.01
	風しん									10 0.00
	ヘルパンギー ナ								1 0.05	90 0.03
	麻しん(成人麻し んを除く)		1 0.33						1 0.05	5 0.00
	流行性耳下腺 炎	67 9.57	4 1.33	28 9.33		2 1	47 9.4	148 6.73	121 5.5	2487 0.82
眼科 (3)	急性出血性結膜 炎									9 0.01
	流行性角結膜 炎	2 1.00						2 0.67		258 0.41
基幹 (6)	細菌性髄膜炎	1 0.50					1 1	2 0.33	1 0.17	3 0.01
	無菌性髄膜炎								2 0.33	13 0.03
	マイコプラズマ肺 炎								1 0.17	76 0.16
	クラミジア肺炎(オム 病は除く)									3 0.01
	成人麻しん									2 0.00

インフルエンザは、小児科定点+内科定点

細字は定点当たり患者数

(注) 印は、平成15年11月5日以降届出対象疾患。全国の集計は第51週分である。

福井県感染症発生動向調査(定点報告:5類感染症)

平成17年第1週 平成17年1月3日(月)～平成17年1月9日(日)

インフルエンザ 定点	インフルエンザ(高病原性 鳥インフルエンザを除く)	小児科 定点	RSウイルス 感染症	咽頭結 膜熱	A群溶 血性レ ンサ球 菌咽頭 炎	感染性 胃腸炎	水痘	手足口 病	伝染性 紅斑	突発性 発しん	百日咳	風しん	ヘルパ ンギー ナ	麻しん (成人 麻しん を除く)	流行性 耳下腺 炎	眼科・基幹 定点	急性出血 性結膜炎	流行性角 結膜炎	細菌性髄 膜炎	無菌性髄 膜炎	マイコプラ ズマ肺炎	クラミジア 肺炎(オウ ム病を除 く)	成人麻し ん	
6ヶ月未満		6ヶ月未満	8			15	4									6ヶ月未満								
12ヶ月未満		12ヶ月未満	1			38	3	1	1	7						12ヶ月未満								
1歳	1	1歳	0	7	1	66	16	2	2	4					9	1歳								
2歳	1	2歳	0	3	2	65	16								18	2歳			1					
3歳		3歳	0	1	1	41	10		1						18	3歳								
4歳	2	4歳		3	2	25	8	1							36	4歳								
5歳	2	5歳		1	3	24	9	1							31	5歳								
6歳	1	6歳		1	5	28	4	1							13	6歳								
7歳		7歳		1	5	20	1	2	1						9	7歳								
8歳	2	8歳			1	11			1						5	8歳								
9歳	1	9歳		1	2	26									4	9歳								
10～14歳	2	10～14歳		1	2	31									5	10～14歳								
15～19歳	2	15～19歳		1		14	1									15～19歳								
20～29歳	2	20歳以上		2		9								1		20～29歳								
30～39歳	2															30～39歳		1						
40～49歳	1															40～49歳								
50～59歳	2															50～59歳		1						
60～69歳	1															60～69歳								
70～79歳																70歳以上				1				
80歳以上	2																							
合計	24	合計	9	22	24	413	72	8	6	11				1	148	合計		2	2					
前期計	21	前期計	9	14	22	338	110	10	4	13			1		121	前期計			1	2	1			
当期間/前期	1.14	当期間/前期		1.57	1.09	1.22	0.65	0.8	1.5	0.85	***	***	0	***	1.22	当期間/前期	***	***	2	0	0	***	***	
増減数	3	増減数		8	2	75	-38	-2	2	-2			-1	1	27	増減数		2	1	-2	-1			

(注) 印は、平成15年11月5日以降届出対象疾患

\*\*\*は前期計が"0"のとき



福井県感染症発生動向調査(定点報告:5類感染症月報分)

平成16年12月

[患者数:人]

	STD 定点数	性器クラミジア		性器ヘルペス		尖形コンジローム		淋菌感染症		合計		基幹 定点数	メチシリン耐性黄色ブドウ球菌感染症	ペニシリン耐性肺炎球菌感染症	薬剤耐性緑膿菌感染症	合計
		男	女	男	女	男	女	男	女	男	女					
福井	2	1	2	4				3	1	8	3	2				
坂井	1											0				
二州	1		1								1	1				
若狭	0											1				
奥越	0											1				
丹南	1	1								1		1				
合計	5	2	3	4				3	1	9	4	6	21	30		51
前期計	5	1	8	4	1			4		9	9	6	21	26	1	48
当期間/前期		2	0.38	1	0	***	***	0.75	***	1	0.44		1	1.15	0	1.06
増減数		1	-5		-1			-1	1		-5		0	4	-1	3

[定点当たり患者数:人/定点]

	STD 定点数	性器クラミジア		性器ヘルペス		尖形コンジローム		淋菌感染症		合計		基幹 定点数	メチシリン耐性黄色ブドウ球菌感染症	ペニシリン耐性肺炎球菌感染症	薬剤耐性緑膿菌感染症	合計
		男	女	男	女	男	女	男	女	男	女					
福井	2	1	1	2				2	1	4	2	2				
坂井	1											0				
二州	1		1								1	1				
若狭	0											1				
奥越	0											1				
丹南	1	1								1		1				
合計	5	0.4	0.6	0.8	0	0	0	0.6	0.2	1.8	0.8	6	3.5	5	0	8.5
全国11月	925	1.39	1.75	0.33	0.52	0.33	0.27	1.22	0.23	3.27	2.77	471	3.74	1.45	0.11	5.3

[年齢階層別患者数:人]

	STD	性器クラミジア		性器ヘルペス		尖形コンジローム		淋菌感染症		合計		基幹	メチシリン耐性黄色ブドウ球菌感染症	ペニシリン耐性肺炎球菌感染症	薬剤耐性緑膿菌感染症	合計
		男	女	男	女	男	女	男	女	男	女					
0歳													1	9		10
1歳~4歳													1	18		19
5歳~9歳																
10歳~14歳																
15歳~19歳									1		1					
20歳~24歳		1		1						2						
25歳~29歳								1		1				1		1
30歳~34歳			1								1		1			1
35歳~39歳								1		1			1			1
40歳~44歳			1	1				1		2	1					
45歳~49歳		1								1						
50歳~54歳														1		1
55歳~59歳			1								1		2			2
60歳~64歳													1			1
65歳~69歳				1						1			2			2
70歳以上				1						1			12	1		13
合計		2	3	4				3	1	9	4		21	30		51
前期計		1	8	4	1			4		9	9		21	26	1	48
当期間/前期		2	0.38	1	0	***	***	0.75	***	1	0.44		1	1.15	0	1.06
増減数		1	-5		-1			-1	1		-5			4	-1	3

\*\*\*は前期計が 0 のとき