

福井県感染症発生動向調査速報

<<平成16年>>

<週報> 第46週 (平成16年11月8日～11月14日)

発行日：平成16年11月16日

<月報> 第10月 (平成16年10月1日～10月31日)

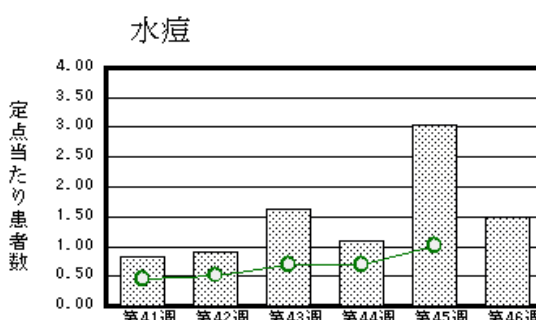
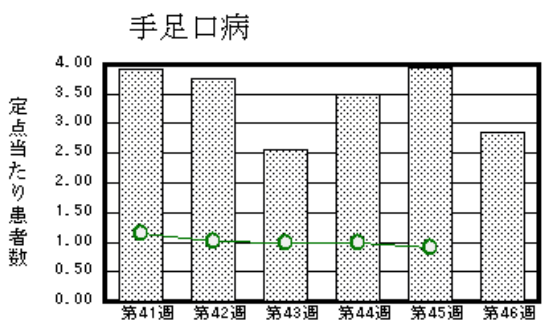
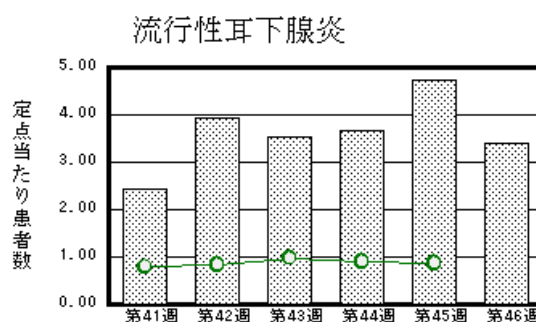
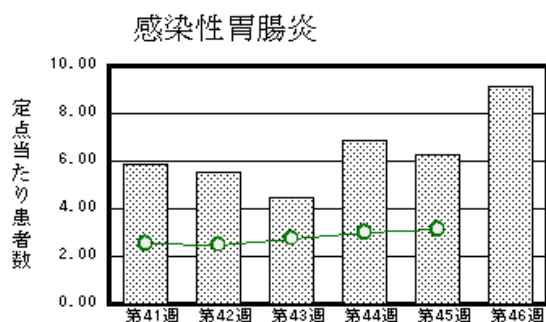
発行：福井県福祉環境部健康増進課

福井県衛生環境研究センター

kansen@erc.pref.fukui.jp

注目疾患の動向

- 【今週の上位5疾患】 感染性胃腸炎201名(9.14名) 流行性耳下腺炎75名(3.41名) 手足口病63名(2.86名) 水痘33名(1.50名) 咽頭結膜熱23名(1.05名) ()内は定点当たり人数
- 【報告数の多い疾患】 感染性胃腸炎(201名) 流行性耳下腺炎(75名) 手足口病(63名) 水痘(33名) 咽頭結膜熱(23名)
- 【感染性胃腸炎】報告数は201名です。定点あたり患者報告数は増加しました。(6.27名 9.14名)。地域別にみると福井地区15.86名、丹南・二州地区8.0名、奥越地区6.0の順となっています。
- 【流行性耳下腺炎】報告数は75名です。定点あたり患者報告数は減少しました(4.73名 3.41名)。地域別にみると福井地区7.29名、二州地区3.67名、丹南地区2.4名の順となっています。
- 【手足口病】報告数は63名です。定点あたり患者報告数は減少しました(3.95名 2.86名)。地域別にみると奥越地区7.5名、二州地区6.0名、坂井地区3.0名の順となっています。
- 【水痘】報告数は33名です。定点あたり患者報告数は減少しました(3.05名 1.5名)。地域別にみると福井地区3.71名、奥越地区1.0名、丹南地区0.6名の順となっています。



棒グラフは福井県、折れ線グラフは全国の数値を表しています。

各疾患の動向グラフについては福井県感染症情報のホームページをご覧ください。

感染症週報全国版の要点

2004年第44週号(10月25日～10月31日)要点

発生動向総覧	<第44週> 感染性胃腸炎一定点当たり報告数は第31週からはほぼ横ばいで推移し、第43週から微増している/その他最新動向
注目すべき感染症	急性脳炎(2004年10月1日～11月11日報告分)
病原体情報	インフルエンザウイルス2004/05シーズン/ エンテロウイルス71型&コクサッキーA16型ウイルス2004年
速報	日本のAIDS患者・HIV感染者の状況(平成16年6月28日～9月26日) - エイズ動向委員会委員長コメント(要旨)
海外感染症情報	<今週は該当記事はありません>
感染症の話	<今週はお休みです>

詳細は国立感染症研究所感染症情報センターのホームページをご覧ください。 <http://idsc.nih.go.jp/index-j.html>

全数届出の感染症(福井県)

- 1類感染症: 報告はありませんでした。
- 2類感染症: 報告はありませんでした。
- 3類感染症: 報告はありませんでした。
- 4類感染症: 報告はありませんでした。
- 5類感染症全数把握対象: 報告はありませんでした。

福井県感染症発生動向調査

[定点報告: 5類感染症(週報分)] 平成16年 第46週 平成16年11月8日(月) ~ 平成16年11月14日(日)

定点種別 (定点数)	保健所 病名	福井	坂井	二州	若狭	奥越	丹南	計	前週	全国(45週)
小児科 (22)	インフルエンザ (高病原性鳥インフルエンザを除く) (32)	5 0.45						5 0.16	1 0.03	135 0.03
	RSウイルス感染症	4 0.57						4 0.18	1 0.05	149 (44週)
	咽頭結膜熱	7 1.00			1 0.5	1 0.5	14 2.8	23 1.05	17 0.77	366 0.12
	A群溶血性連鎖球菌咽頭炎	5 0.71		3 1		5 2.5	8 1.6	21 0.95	23 1.05	2725 0.90
	感染性胃腸炎	111 15.86	13 4.33	24 8	1 0.5	12 6	40 8	201 9.14	138 6.27	9519 3.13
	水痘	26 3.71	1 0.33		1 0.5	2 1	3 0.6	33 1.50	67 3.05	3063 1.01
	手足口病	16 2.29	9 3.00	18 6		15 7.5	5 1	63 2.86	87 3.95	2724 0.90
	伝染性紅斑	3 0.43					1 0.2	4 0.18	3 0.14	395 0.13
	突発性発しん	7 1.00		1 0.33	1 0.5		4 0.8	13 0.59	11 0.5	1887 0.62
	百日咳								1 0.05	39 0.01
	風しん									21 0.01
	ヘルパンギーナ								1 0.05	268 0.09
	麻しん(成人麻しんを除く)									8 0.00
	流行性耳下腺炎	51 7.29		11 3.67		1 0.5	12 2.4	75 3.41	104 4.73	2640 0.87
眼科 (3)	急性出血性結膜炎									5 0.01
	流行性角結膜炎									406 0.64
基幹 (6)	細菌性髄膜炎						1 1	1 0.17	1 0.17	11 0.02
	無菌性髄膜炎	1 0.50						1 0.17	2 0.33	22 0.05
	マイコプラズマ肺炎								2 0.33	141 0.30
	クラミジア肺炎(オウム病は除く)									5 0.01
	成人麻しん									1 0.00

インフルエンザは、小児科定点 + 内科定点

細字は定点当たり患者数

(注) 印は、平成15年11月5日以降届出対象疾患。全国の集計は第44週分である。

福井県感染症発生動向調査(定点報告:5類感染症)

平成16年第46週 平成16年11月8日(月)～平成16年11月14日(日)

インフルエンザ 定点	インフルエンザ(高病原性鳥インフルエンザを除く)	小児科 定点	RSウイルス 感染症	咽頭結 膜熱	A群溶 血性レ ンサ球 菌咽頭 炎	感染性 胃腸炎	水痘	手足口 病	伝染性 紅斑	突発性 発しん	百日咳	風しん	ヘルパ ンギー ナ	麻しん (成人 麻しん を除く)	流行性 耳下腺 炎	眼科・基幹 定点	急性出血 性結膜炎	流行性角 結膜炎	細菌性髄 膜炎	無菌性髄 膜炎	マイコプラ ズマ肺炎	クラミジア 肺炎(オウ ム病を除 く)	成人麻し ん	
6ヶ月未満		6ヶ月未満	3			5	2			2						6ヶ月未満								
12ヶ月未満		12ヶ月未満			1	15	1	3		4						12ヶ月未満								
1歳	1	1歳	1	5	1	28	4	19	1	7					8	1歳								
2歳		2歳		3	1	28	7	10							9	2歳				1				
3歳		3歳		3	2	23	6	10							10	3歳								
4歳		4歳		1	1	25	3	7							17	4歳								
5歳		5歳		3	1	10	8	3	1						11	5歳			1					
6歳		6歳		2	5	16	2	5							5	6歳								
7歳		7歳		2	5	10		2	1						8	7歳								
8歳		8歳		2	2	10		2							4	8歳								
9歳		9歳		1	1	5		1							1	9歳								
10～14歳		10～14歳				18		1							1	10～14歳								
15～19歳		15～19歳				1			1						1	15～19歳								
20～29歳		20歳以上		1	1	7										20～29歳								
30～39歳																30～39歳								
40～49歳	1															40～49歳								
50～59歳																50～59歳								
60～69歳	1															60～69歳								
70～79歳	2															70歳以上								
80歳以上																								
合計	5	合計	4	23	21	201	33	63	4	13					75	合計			1	1				
前期計	1	前期計	1	17	23	138	67	87	3	11	1		1		104	前期計			1	2	2			
当期間/前期	5	当期間/前期	4	1.35	0.91	1.46	0.49	0.72	1.33	1.18	0	***	0	***	0.72	当期間/前期	***	***	1	0.5	0	***	***	
増減数	4	増減数	3	6	-2	63	-34	-24	1	2	-1		-1		-29	増減数				-1	-2			

(注) 印は、平成15年11月5日以降届出対象疾患

***は前期計が"0"のとき

福井県感染症発生動向調査(定点報告:5類感染症月報分)

平成16年10月

[患者数:人]

	STD 定点数	性器クラミジア		性器ヘルペス		尖形コンジローム		淋菌感染症		合計		基幹 定点数	メチシリン耐性黄色ブドウ球菌感染症	ペニシリン耐性肺炎球菌感染症	薬剤耐性緑膿菌感染症	合計
		男	女	男	女	男	女	男	女	男	女					
福井	2	4	2	3		1		4		12	2	2				
坂井	1	1		1		1		2		5		0				
二州	1											1				
若狭	0											1				
奥越	0											1				
丹南	1	1						1		2		1				
合計	5	6	2	4		2		7		19	2	6	14	10		24
前期計	5	7	8	2	1	1		9		19	9	6	16	3	2	21
当期間/前期		0.86	0.25	2	0	2	***	0.78	***	1	0.22		0.88	3.33	0	1.14
増減数		-1	-6	2	-1	1		-2			-7		-2	7	-2	3

[定点当たり患者数:人/定点]

	STD 定点数	性器クラミジア		性器ヘルペス		尖形コンジローム		淋菌感染症		合計		基幹 定点数	メチシリン耐性黄色ブドウ球菌感染症	ペニシリン耐性肺炎球菌感染症	薬剤耐性緑膿菌感染症	合計
		男	女	男	女	男	女	男	女	男	女					
福井	2	2	1	2		1		2		6	1	2				
坂井	1	1		1		1		2		5		0				
二州	1											1				
若狭	0											1				
奥越	0											1				
丹南	1	1						1		2		1				
合計	5	1.2	0.4	0.8	0	0.4	0	1.4	0	3.8	0.4	6	2.33	1.67	0	4
全国10月	922	1.41	1.86	0.33	0.54	0.33	0.25	1.23	0.27	3.3	2.92	472	3.62	1.02	0.13	4.77

[年齢階層別患者数:人]

	STD	性器クラミジア		性器ヘルペス		尖形コンジローム		淋菌感染症		合計		基幹	メチシリン耐性黄色ブドウ球菌感染症	ペニシリン耐性肺炎球菌感染症	薬剤耐性緑膿菌感染症	合計
		男	女	男	女	男	女	男	女	男	女					
0歳														2		2
1歳~4歳														3		3
5歳~9歳													1	2		3
10歳~14歳																
15歳~19歳								1		1						
20歳~24歳		3	1					5		8	1					
25歳~29歳			1	1						1	1					
30歳~34歳		2		1		2		1		6				1		1
35歳~39歳																
40歳~44歳																
45歳~49歳																
50歳~54歳				1						1			1			1
55歳~59歳		1								1						
60歳~64歳																
65歳~69歳																
70歳以上				1						1			12	2		14
合計		6	2	4		2		7		19	2		14	10		24
前期計		7	8	2	1	1		9		19	9		16	3	2	21
当期間/前期		0.86	0.25	2	0	2	***	0.78	***	1	0.22		0.88	3.33	0	1.14
増減数		-1	-6	2	-1	1		-2			-7		-2	7	-2	3

***は前期計が 0 のとき