

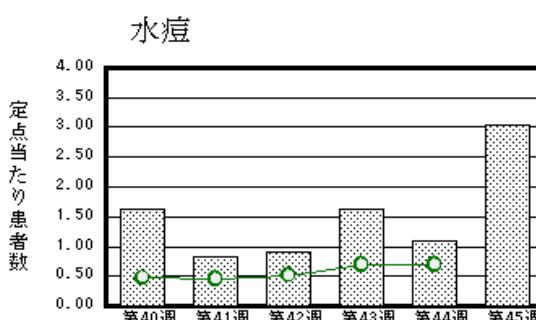
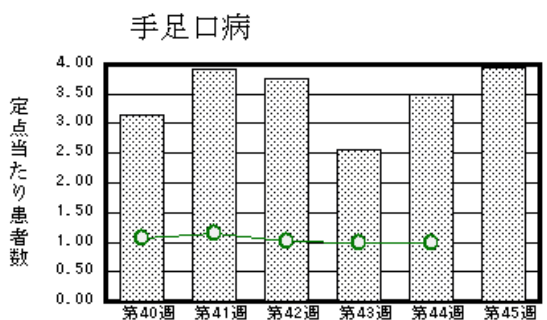
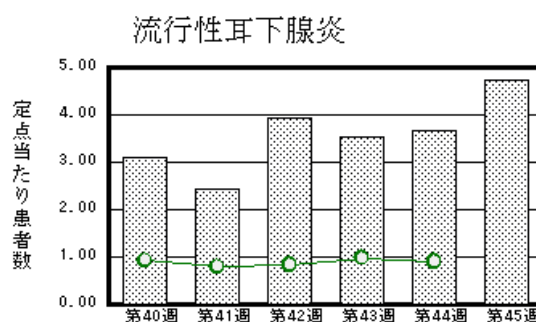
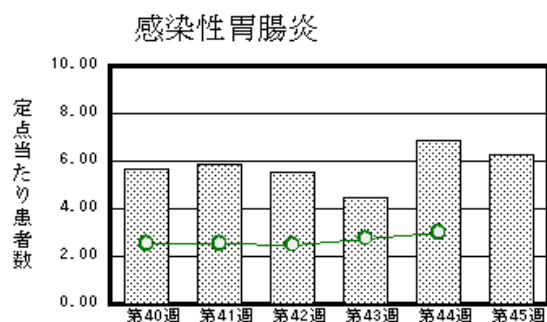
福井県感染症発生動向調査速報

<<平成16年>>

<週報> 第45週 (平成16年11月1日～11月7日) 発行日: 平成16年11月9日
 <月報> 第10月 (平成16年10月1日～10月31日) 発行: 福井県福祉環境部健康増進課
 福井県衛生環境研究センター
 kansen@erc.pref.fukui.jp

注目疾患の動向

1. 【今週の上位5疾患】 感染性胃腸炎138名(6.27名) 流行性耳下腺炎104名(4.73名) 手足口病87名(3.95名) 水痘67名(3.05名) A群溶血性レンサ球菌咽頭炎23名(1.05名) ()内は定点当たり人数
2. 【報告数の多い疾患】 感染性胃腸炎(138名) 流行性耳下腺炎(104名) 手足口病(87名) 水痘(67名) A群溶血性レンサ球菌咽頭炎(23名)
3. 【感染性胃腸炎】報告数は138名です。定点あたり患者報告数はわずかに減少しました。(6.86名 6.27)。地域別にみると福井地区13.57名、二州地区3.67名、丹南地区3.6名の順となっています。
4. 【流行性耳下腺炎】報告数は104名です。定点あたり患者報告数は増加しました(3.68名 4.73名)。地域別にみると福井地区9.14名、丹南地区4.8名、二州地区4.33名の順となっています。
5. 【手足口病】報告数は87名です。定点あたり患者報告数はわずかに増加しました(3.5名 3.95名)。地域別にみると二州地区8.0名、坂井・奥越地区4.0名、丹南地区3.6名の順となっています。
6. 【水痘】報告数は67名です。定点あたり患者報告数は増加しました(1.09名 3.05名)。地域別にみると福井地区6.86名、丹南地区2.0名、奥越地区1.5名の順となっています。



棒グラフは福井県、折れ線グラフは全国の数値を表しています。
 各疾患の動向グラフについては福井県感染症情報のホームページをご覧ください。

感染症週報全国版の要点

2004年第43週号(10月18日～10月24日)要点

発生動向総覧	<第43週> 流行性耳下腺炎の定点当たり報告数は、第40週から増加傾向が認められており、第43週も増加した/その他最新動向
注目すべき感染症	急性脳炎(2004年9月1日～11月7日報告分)
病原体情報	手足口病患者から検出されているウイルス2004年/ヒトから検出されているVero毒素産生性大腸菌2004年
速報	2004年9月上旬に発生したノロウイルスによる食中毒-青森県/急性脳症の集団発生報告-新潟県
海外感染症情報	鳥インフルエンザのタイからベルギーへの持ち込み-密輸された鳥類/米国、カナダでのウエストナイル熱流行状況
感染症の話	<今週はお休みです>

詳細は国立感染症研究所感染症情報センターのホームページをご覧ください。 <http://idsc.nih.go.jp/index-j.html>

全数届出の感染症(福井県)

- 1類感染症: 報告はありませんでした。
- 2類感染症: 報告はありませんでした。
- 3類感染症: 報告はありませんでした。
- 4類感染症: 報告はありませんでした。
- 5類感染症全数把握対象: 報告はありませんでした。

福井県感染症発生動向調査

[定点報告: 5類感染症(週報分)] 平成16年 第45週 平成16年11月1日(月) ~ 平成16年11月7日(日)

定点種別 (定点数)	保健所 病名	福井	坂井	二州	若狭	奥越	丹南	計	前週	全国(44週)
小児科 (32)	インフルエンザ (高病原性鳥インフルエンザを除く)	1 0.09						1 0.03	7 0.24	116 0.02
	RSウイルス感染症	1 0.14						1 0.05	1 0.05	105 (43週)
	咽頭結膜熱	7 1.00				1 0.5	9 1.8	17 0.77	18 0.82	363 0.12
	A群溶血性連鎖球菌咽頭炎	12 1.71	2 0.67	2 0.67		4 2	3 0.6	23 1.05	17 0.77	2636 0.87
	感染性胃腸炎	95 13.57	9 3.00	11 3.67		5 2.5	18 3.6	138 6.27	151 6.86	9172 3.02
	水痘	48 6.86	3 1.00	2 0.67	1 0.5	3 1.5	10 2	67 3.05	24 1.09	2118 0.70
	手足口病	25 3.57	12 4.00	24 8				87 3.95	77 3.5	2972 0.98
	伝染性紅斑	3 0.43						3 0.14	2 0.09	364 0.12
	突発性発しん	6 0.86	1 0.33			1 0.5	3 0.6	11 0.50	17 0.77	2088 0.69
	百日咳	1 0.14						1 0.05		26 0.01
	風しん									21 0.01
	ヘルパンギーナ			1 0.33				1 0.05	3 0.14	355 0.12
	麻しん(成人麻しんを除く)									5 0.00
	流行性耳下腺炎	64 9.14		13 4.33		3 1.5	24 4.8	104 4.73	81 3.68	2764 0.91
	眼科 (3)	急性出血性結膜炎								
流行性角結膜炎										413 0.65
基幹 (6)	細菌性髄膜炎	1 0.50						1 0.17		10 0.02
	無菌性髄膜炎	2 1.00						2 0.33		19 0.04
	マイコプラズマ肺炎	2 1.00						2 0.33	1 0.17	123 0.26
	クラミジア肺炎(オウム病は除く)									5 0.01
	成人麻しん									1 0.00

インフルエンザは、小児科定点 + 内科定点

細字は定点当たり患者数

(注) 印は、平成15年11月5日以降届出対象疾患。全国の集計は第43週分である。

福井県感染症発生動向調査(定点報告:5類感染症)

平成16年第45週 平成16年11月1日(月)～平成16年11月7日(日)

インフルエンザ 定点	インフルエンザ(高病原性鳥インフルエンザを除く)	小児科 定点	RSウイルス 感染症	咽頭結 膜熱	A群溶 血性レ ンサ球 菌咽頭 炎	感染性 胃腸炎	水痘	手足口 病	伝染性 紅斑	突発性 発しん	百日咳	風しん	ヘルパ ンギー ナ	麻しん (成人 麻しん を除く)	流行性 耳下腺 炎	眼科・基幹 定点	急性出血 性結膜炎	流行性角 結膜炎	細菌性髄 膜炎	無菌性髄 膜炎	マイコプラ ズマ肺炎	クラミジア 肺炎(オウ ム病を除 く)	成人麻し ん	
6ヶ月未満		6ヶ月未満	1			7	1	1			1					6ヶ月未満								
12ヶ月未満		12ヶ月未満				7	6	3		7						12ヶ月未満				1	1			
1歳		1歳		6	2	23	13	21		4			1		4	1歳				1				
2歳		2歳		3		19	23	16							5	2歳								
3歳		3歳		3		12	11	16							16	3歳								
4歳		4歳		1	5	17	10	10							22	4歳								
5歳		5歳		1	3	11	2	5	1						24	5歳								
6歳		6歳		1	1	8		7	1						10	6歳								
7歳		7歳			5	5	1	2							10	7歳								
8歳		8歳		1	4	6		2							5	8歳								
9歳		9歳			1	4		2							3	9歳				1				
10～14歳		10～14歳		1	1	12		1	1						4	10～14歳								
15～19歳		15～19歳				6									1	15～19歳								
20～29歳		20歳以上			1	1		1								20～29歳								
30～39歳																30～39歳								
40～49歳																40～49歳						1		
50～59歳																50～59歳								
60～69歳																60～69歳								
70～79歳																70歳以上								
80歳以上	1																							
合計	1	合計	1	17	23	138	67	87	3	11	1		1		104	合計			1	2	2			
前期計	7	前期計	1	18	17	151	24	77	2	17			3		81	前期計						1		
当期間/前期	0.14	当期間/前期	***	0.94	1.35	0.91	2.79	1.13	1.5	0.65	***	***	0.33	***	1.28	当期間/前期	***	***	***	***	2	***	***	
増減数	-6	増減数		-1	6	-13	43	10	1	-6	1		-2		23	増減数			1	2	1			

(注) 印は、平成15年11月5日以降届出対象疾患

***は前期計が"0"のとき

福井県感染症発生動向調査(定点報告:5類感染症月報分)

平成16年10月

[患者数:人]

	STD 定点数	性器クラミジア		性器ヘルペス		尖形コンジローム		淋菌感染症		合計		基幹 定点数	メチシリン耐性黄色ブドウ球菌感染症	ペニシリン耐性肺炎球菌感染症	薬剤耐性緑膿菌感染症	合計
		男	女	男	女	男	女	男	女	男	女					
福井	2	4	2	3		1		4		12	2	2				
坂井	1	1		1		1		2		5		0				
二州	1											1				
若狭	0											1				
奥越	0											1				
丹南	1	1						1		2		1				
合計	5	6	2	4		2		7		19	2	6	14	10		24
前期計	5	7	8	2	1	1		9		19	9	6	16	3	2	21
当期間/前期		0.86	0.25	2	0	2	***	0.78	***	1	0.22		0.88	3.33	0	1.14
増減数		-1	-6	2	-1	1		-2			-7		-2	7	-2	3

[定点当たり患者数:人/定点]

	STD 定点数	性器クラミジア		性器ヘルペス		尖形コンジローム		淋菌感染症		合計		基幹 定点数	メチシリン耐性黄色ブドウ球菌感染症	ペニシリン耐性肺炎球菌感染症	薬剤耐性緑膿菌感染症	合計
		男	女	男	女	男	女	男	女	男	女					
福井	2	2	1	2		1		2		6	1	2				
坂井	1	1		1		1		2		5		0				
二州	1											1				
若狭	0											1				
奥越	0											1				
丹南	1	1						1		2		1				
合計	5	1.2	0.4	0.8	0	0.4	0	1.4	0	3.8	0.4	6	2.33	1.67	0	4
全国9月	923	1.58	1.96	0.38	0.52	0.37	0.28	1.34	0.26	3.67	3.02	470	3.74	0.47	0.12	4.33

[年齢階層別患者数:人]

	STD	性器クラミジア		性器ヘルペス		尖形コンジローム		淋菌感染症		合計		基幹	メチシリン耐性黄色ブドウ球菌感染症	ペニシリン耐性肺炎球菌感染症	薬剤耐性緑膿菌感染症	合計
		男	女	男	女	男	女	男	女	男	女					
0歳														2		2
1歳~4歳														3		3
5歳~9歳													1	2		3
10歳~14歳																
15歳~19歳								1		1						
20歳~24歳		3	1					5		8	1					
25歳~29歳			1	1						1	1					
30歳~34歳		2		1		2		1		6				1		1
35歳~39歳																
40歳~44歳																
45歳~49歳																
50歳~54歳				1						1			1			1
55歳~59歳		1								1						
60歳~64歳																
65歳~69歳																
70歳以上				1						1			12	2		14
合計		6	2	4		2		7		19	2		14	10		24
前期計		7	8	2	1	1		9		19	9		16	3	2	21
当期間/前期		0.86	0.25	2	0	2	***	0.78	***	1	0.22		0.88	3.33	0	1.14
増減数		-1	-6	2	-1	1		-2			-7		-2	7	-2	3

***は前期計が 0 のとき