

福井県感染症発生動向調査速報

<<平成16年>>

<週報> 第31週 (平成16年7月26日～8月1日)

発行日：平成16年8月4日

<月報> 第7月 (平成16年7月1日～7月31日)

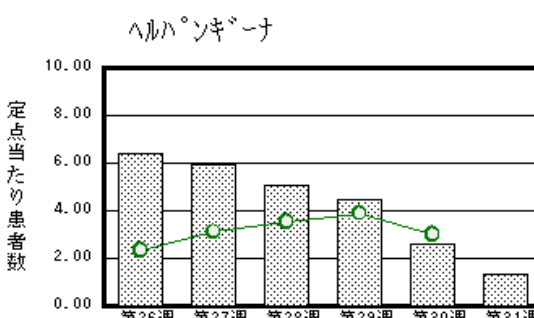
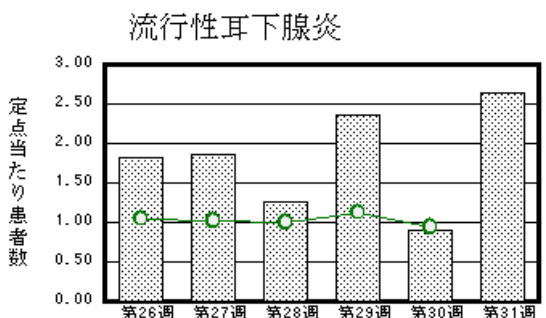
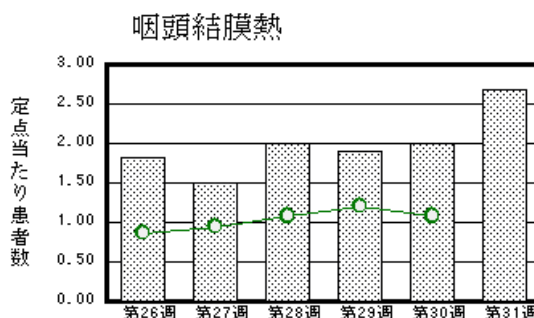
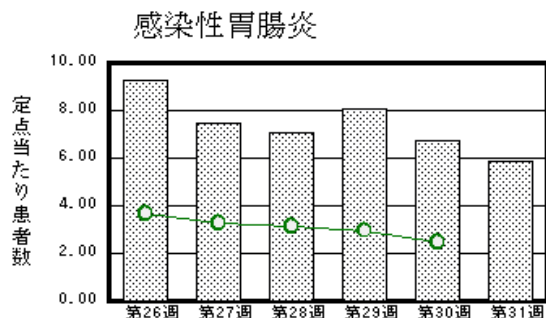
発行：福井県福祉環境部健康増進課

福井県衛生環境研究センター

kansen@erc.pref.fukui.jp

注目疾患の動向

1. 【今週の上位5疾患】 感染性胃腸炎129名(5.86名) 咽頭結膜熱59名(2.68名) 流行性耳下腺炎58名(2.64名) 水痘50名(2.27名) 手足口病32名(1.45名) ()内は定点当たり人数
2. 【報告数の多い疾患】 感染性胃腸炎(129名) 咽頭結膜熱(59名) 流行性耳下腺炎(58名) 水痘(50名) 手足口病(32名) ヘルパンギーナ(29名)
3. 【感染性胃腸炎】報告数は129名です。定点あたり患者報告数は減少しました(6.73名 5.86名)。地域別にみると福井地区11.7名、坂井地区5.3名、二州地区4.7名の順となっています。
4. 【咽頭結膜熱】報告数は59名です。定点あたり患者報告数は増加しました(2.00名 2.68名)。地域別にみると福井地区5.3名、丹南地区3.8名、若狭・奥越地区0.5名の順となっています。
5. 【流行性耳下腺炎】報告数は58名です。定点あたり患者報告数は大きく増加しました(0.91名 2.64名)。地域別にみると二州地区6.7名、奥越地区4.5名、福井地区3.6名の順となっています。
6. 【水痘】報告数は50名です。定点あたり患者報告数はかなり増加しました(1.36名 2.27名)。地域別にみると奥越地区4.0名、丹南地区3.8名、福井地区2.3名の順となっています。



棒グラフは福井県、折れ線グラフは全国の数値を表しています。

各疾患の動向グラフについては福井県感染症情報のホームページをご覧ください。

感染症週報全国版の要点

2004年第29週号(7月12日～7月18日)要点

発生動向総覧	<第29週>ヘルパンギーナ一定点当たり報告数は第26週を除き、第20週から増加し続けている/その他最新動向 <6月>性感染症・薬剤耐性菌感染症・結核について
注目すべき感染症	<腸管出血性大腸菌感染症>2004年第29週の報告数は203例で、1週間の報告数としては本年では最も多い
病原体情報	ヒトから検出されているVero毒素産生性大腸菌 2004年/咽頭結膜熱患者から分離されているアデノウイルス 2004年/無菌性髄膜炎患者から検出されているウイルス 2004年
速報	日本のAIDS患者・HIV感染者の状況(平成16年3月29日～6月27日) - エイズ動向委員会委員長コメント(要旨)
海外感染症情報	<該当記事はありません>
感染症の話	<今週はお休みです>

詳細は国立感染症研究所感染症情報センターのホームページをご覧ください。 <http://idsc.nih.go.jp/index-j.html>

全数届出の感染症(福井県)

- 1類感染症: 報告はありませんでした。
- 2類感染症: 報告はありませんでした。
- 3類感染症: 報告はありませんでした。
- 4類感染症: 1件報告がありました。
- 5類感染症(全数把握対象疾患): 報告はありませんでした。

福井県感染症発生動向調査

[定点報告: 5類感染症(週報分)] 平成16年 第31週 平成16年7月26日(月) ~ 平成16年8月1日(日)

定点種別 (定点数)	保健所 病名	福井	坂井	二州	若狭	奥越	丹南	計	前週	全国(30週)
インフル エンザ (32)	インフルエンザ (高病原性鳥イン フルエンザを除く)									17 0.00
小児科 (22)	RSウイルス感 染症									28 (29週)
	咽頭結膜熱	37 5.29		1 0.33	1 0.5	1 0.5	19 3.8	59 2.68	44 2	3289 1.08
	A群溶血性レン 球菌咽頭炎	5 0.71		2 0.67		1 0.5	2 0.4	10 0.45	14 0.64	2238 0.73
	感染性胃腸炎	82 11.71	16 5.33	14 4.67		9 4.5	8 1.6	129 5.86	148 6.73	7529 2.47
	水痘	16 2.29		4 1.33	3 1.5	8 4	19 3.8	50 2.27	30 1.36	2295 0.75
	手足口病	15 2.14	2 0.67				15 3	32 1.45	43 1.95	3787 1.24
	伝染性紅斑	2 0.29		1 0.33		1 0.5		4 0.18	1 0.05	881 0.29
	突発性発しん	8 1.14		2 0.67	1 0.5	2 1	2 0.4	15 0.68	21 0.95	2367 0.78
	百日咳									45 0.01
	風しん	1 0.14						1 0.05		36 0.01
	ヘルパンギー ナ	8 1.14	5 1.67	2 0.67	4 2	1 0.5	9 1.8	29 1.32	57 2.59	9132 3.00
	麻しん(成人麻し んを除く)									23 0.01
	流行性耳下腺 炎	25 3.57		20 6.67			9 4.5	4 0.8	58 2.64	20 0.91
眼科 (3)	急性出血性結膜 炎									10 0.02
	流行性角結膜 炎								2 0.67	611 0.96
基幹 (6)	細菌性髄膜炎	1 0.50						1 0.17		8 0.02
	無菌性髄膜炎									56 0.12
	マイコプラズマ肺 炎									103 0.22
	クラミジア肺炎(オウム 病は除く)									4 0.01
	成人麻しん									1 0.00

インフルエンザは、小児科定点 + 内科定点

細字は定点当たり患者数

(注) 印は、平成15年11月5日以降届出対象疾患。全国の集計は第29週分である。

福井県感染症発生動向調査(定点報告:5類感染症)

平成16年第31週 平成16年7月26日(月)～平成16年8月1日(日)

インフルエンザ 定点	インフルエンザ(高病原性鳥インフルエンザを除く)	小児科 定点	RSウイルス 感染症	咽頭結 膜熱	A群溶 血性レ ンサ球 菌咽頭 炎	感染性 胃腸炎	水痘	手足口 病	伝染性 紅斑	突発性 発しん	百日咳	風しん	ヘルパ ンギー ナ	麻しん (成人 麻しん を除く)	流行性 耳下腺 炎	眼科・基幹 定点	急性出血 性結膜炎	流行性角 結膜炎	細菌性髄 膜炎	無菌性髄 膜炎	マイコプラ ズマ肺炎	クラミジア 肺炎(オウ ム病を除 く)	成人麻し ん	
6ヶ月未満		6ヶ月未満		1		6	2						1			6ヶ月未満								
12ヶ月未満		12ヶ月未満				11		1		10			3			12ヶ月未満								
1歳		1歳		3		18	13	7		4			5	7		1歳								
2歳		2歳		9	1	21	12	8				1	3	8		2歳								
3歳		3歳		10	2	14	14	5	1				4	17		3歳								
4歳		4歳		6	1	13	5	6	1				2	13		4歳								
5歳		5歳		9	3	11	4	2	2	1			3	9		5歳								
6歳		6歳		6	2	4		1					4			6歳			1					
7歳		7歳		1	1	3		1					1	3		7歳								
8歳		8歳		2		1		1								8歳								
9歳		9歳		1		2										9歳								
10～14歳		10～14歳		7		15							1			10～14歳								
15～19歳		15～19歳				5							1			15～19歳								
20～29歳		20歳以上		4		5							1	1		20～29歳								
30～39歳																30～39歳								
40～49歳																40～49歳								
50～59歳																50～59歳								
60～69歳																60～69歳								
70～79歳																70歳以上								
80歳以上																								
合計		合計	0	59	10	129	50	32	4	15		1	29	58	合計				1					
前期計		前期計	0	44	14	148	30	43	1	21			57	20	前期計		2							
当期間/前期	***	当期間/前期	***	1.34	0.71	0.87	1.67	0.74	4	0.71	***	***	0.51	***	2.9	当期間/前期	***	0	***	***	***	***	***	***
増減数		増減数		15	-4	-19	20	-11	3	-6		1	-28	38	増減数		-2		1					

(注) 印は、平成15年11月5日以降届出対象疾患

***は前期計が"0"のとき

福井県感染症発生動向調査(定点報告:5類感染症月報分)

平成16年7月

[患者数:人]

	STD 定点数	性器クラミジア		性器ヘルペス		尖形コンジローム		淋菌感染症		合計		基幹 定点数	メチシリン耐性黄色ブドウ球菌感染症	ペニシリン耐性肺炎球菌感染症	薬剤耐性緑膿菌感染症	合計
		男	女	男	女	男	女	男	女	男	女					
福井	2	1	6	1				7		9	6	2				
坂井	1	1				1				2		0				
二州	1											1				
若狭	0											1				
奥越	0											1				
丹南	1	2				1		2		5		1				
合計	5	4	6	1		2		9		16	6	6	22	17		39
前期計	5	4	5	3		2		6		15	5	6	16	18	1	35
当期間/前期		1	1.2	0.33	***	1	***	1.5	***	1.07	1.2		1.38	0.94	0	1.11
増減数			1	-2				3		1	1		6	-1	-1	4

[定点当たり患者数:人/定点]

	STD 定点数	性器クラミジア		性器ヘルペス		尖形コンジローム		淋菌感染症		合計		基幹 定点数	メチシリン耐性黄色ブドウ球菌感染症	ペニシリン耐性肺炎球菌感染症	薬剤耐性緑膿菌感染症	合計
		男	女	男	女	男	女	男	女	男	女					
福井	2	1	3	1				4		5	3	2				
坂井	1	1				1				2		0				
二州	1											1				
若狭	0											1				
奥越	0											1				
丹南	1	2				1		2		5		1				
合計	5	0.8	1.2	0.2	0	0.4	0	1.8	0	3.2	1.2	6	3.67	2.83	0	6.5
全国6月	924	1.53	2.15	0.36	0.58	0.37	0.29	1.24	0.3	3.5	3.32	469	3.92	1.33	0.12	5.37

[年齢階層別患者数:人]

	STD	性器クラミジア		性器ヘルペス		尖形コンジローム		淋菌感染症		合計		基幹	メチシリン耐性黄色ブドウ球菌感染症	ペニシリン耐性肺炎球菌感染症	薬剤耐性緑膿菌感染症	合計
		男	女	男	女	男	女	男	女	男	女					
0歳													1	4		5
1歳~4歳													5	7		12
5歳~9歳														1		1
10歳~14歳													1			1
15歳~19歳			1					1		1	1					
20歳~24歳		1	3			1		1		3	3					
25歳~29歳		1	2	1		1		3		6	2			1		1
30歳~34歳		1								1						
35歳~39歳								2		2				1		1
40歳~44歳		1						1		2						
45歳~49歳																
50歳~54歳								1		1						
55歳~59歳														1		1
60歳~64歳																
65歳~69歳																
70歳以上													15	2		17
合計		4	6	1		2		9		16	6		22	17		39
前期計		4	5	3		2		6		15	5		16	18	1	35
当期間/前期		1	1.2	0.33	***	1	***	1.5	***	1.07	1.2		1.38	0.94	0	1.11
増減数			1	-2				3		1	1		6	-1	-1	4

***は前期計が 0 のとき