

# 福井県感染症発生動向調査速報

<<平成16年>>

<週報> 第1週 (平成15年12月29日～平成16年1月4日)

発行日：平成16年1月8日

<月報> 第12月 (平成15年12月1日～12月31日)

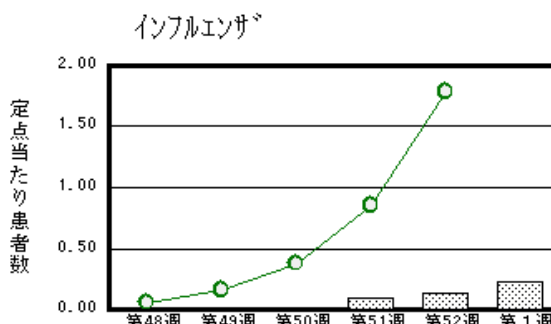
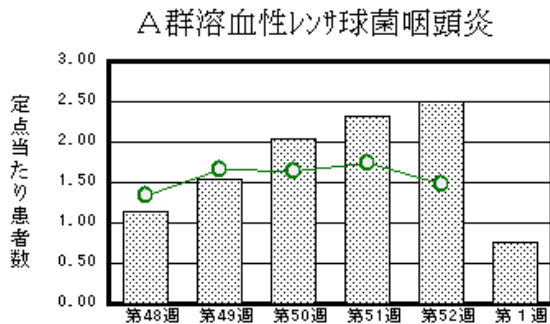
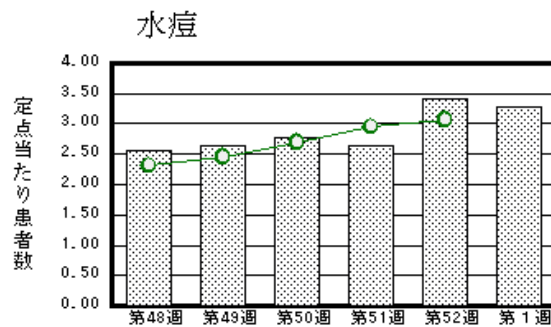
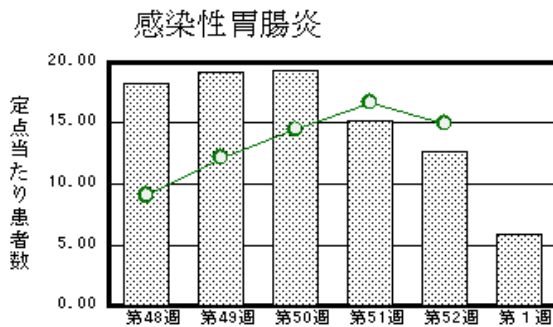
発行：福井県福祉環境部健康増進課

福井県衛生環境研究センター

kansen@erc.pref.fukui.jp

## 注目疾患の動向

1. 【今週の上位5疾患】 感染性胃腸炎(130名) 水痘(72名) A群溶血性レンサ球菌咽頭炎(17名) 突発性発疹(9名) インフルエンザ(7名)
2. 【報告数の多い疾患】 感染性胃腸炎(130名) 水痘(72名) A群溶血性レンサ球菌咽頭炎(17名) 突発性発疹(9名) インフルエンザ(7名) 伝染性紅斑(6名) 咽頭結膜熱(3名) 手足口病(2名)
3. 【感染性胃腸炎】報告数が減少しました(278名 130名)。定点あたり患者報告数でみると福井地区が11.6人、丹南地区5.0人となっています。
4. 【水痘】報告数がわずかに減少しました(75名 72名)。丹南地区で先週に続き定点あたり6.0名と県内トップとなっているほか、福井地区が先週の4.1人から5.1人に増加しています。
5. 【A群溶血性レンサ球菌咽頭炎】報告数が減少しました。(55名 17名)4歳、5歳、6歳、7歳階層で高くなっています。
6. 【突発性発疹】(26名 9名)報告数が減少しました。丹南地区で先週に続き定点あたり1.0名となっています。



棒グラフは福井県、折れ線グラフは全国の数値を表しています。

各疾患の動向グラフについては福井県感染症情報のホームページをご覧ください。

## 感染症週報全国版の要点

2003年第50週号(12月8日～12月14日)要点

発生動向総覧	<第50週> 感染性胃腸炎の定点あたり報告数は第43週から増加しており、第50週も増加した / その他最新動向
注目すべき感染症	<11月> 性感染症・薬剤耐性感染症・結核について <インフルエンザ> 第50週には41都道府県から合計で1,796例の報告があった <咽頭結膜熱> 第29週をピークとして順調に低下したが、第43週から再び増加してきている
病原体情報	患者から分離・検出された病原体報告 - インフルエンザウイルス2003/04シーズン / 冬季の感染性胃腸炎関連ウイルス2003/04シーズン
速報	山形県で11月に小流行したAH3型インフルエンザ / 2003年および1999年4月からの髄膜炎菌性髄膜炎
海外感染症情報	台湾でのSARS発生 / マリでのコレラ流行 - 更新2 / インフルエンザの活動性は、北半球でより多くの国々に拡大している - 更新4
感染症の話	<今週はお休みです>

詳細は国立感染症研究所感染症情報センターのホームページをご覧ください。 <http://www.idsc.nih.go.jp>

全数届出の感染症(福井県)

今週は報告はありませんでした。

福井県感染症発生動向調査

[定点報告:五類感染症(週報分)] 平成16年 第1週 平成15年12月29日(月)~平成16年1月4日(日)

定点種別 (定点数)	保健所 病名	福井	坂井	二州	若狭	奥越	丹南	計	前週	全国(1週)
インフル エンザ (32)	インフルエンザ (高病原性鳥イン フルエンザを除く)					2 0.67	5 0.63	7 0.22	4 0.13	5533 1.21
小児科 (22)	RSウイルス感 染症									
	咽頭結膜熱	2 0.29					1 0.2	3 0.14	12 0.55	455 0.15
	A群溶血性レンサ 球菌咽頭炎	10 1.43		1 0.33		2 1	4 0.8	17 0.77	55 2.5	1174 0.40
	感染性胃腸炎	81 11.57	8 2.67	8 2.67		8 4	25 5	130 5.91	278 12.64	14479 4.89
	水痘	36 5.14	2 0.67	2 0.67		2 1	30 6	72 3.27	75 3.41	5236 1.77
	手足口病	2 0.29						2 0.09	1 0.05	186 0.06
	伝染性紅斑	4 0.57						2 0.4	6 0.27	299 0.10
	突発性発しん	2 0.29		1 0.33		1 0.5	5 1	9 0.41	12 0.55	853 0.29
	百日咳									7 0.00
	風しん									25 0.01
	ヘルパンギーナ									61 0.02
	麻しん(成人麻し んを除く)									15 0.01
流行性耳下腺 炎								4 0.18	691 0.23	
眼科 (3)	急性出血性結膜 炎									6 0.01
	流行性角結膜 炎						1 1	1 0.33	5 1.67	173 0.28
基幹 (6)	細菌性髄膜炎									2 0.00
	無菌性髄膜炎									3 0.01
	マイコプラズマ肺 炎									39 0.08
	クラミジア肺炎(オウム 病は除く)									0
	成人麻しん									0

インフルエンザは、小児科定点+内科定点

細字は定点当たり患者数

(注) 印は、平成15年11月5日以降届出対象疾患。全国の集計は46週分である。

福井県感染症発生動向調査(定点報告:五類感染症)

平成16年第1週 平成15年12月29日(月)～平成16年1月4日(日)

インフルエンザ 定点	インフルエンザ(高病原性 鳥インフル エンザを除く)	小児科 定点	RSウ イルス 感染症	咽頭結 膜熱	A群溶 血性レ ンサ球 菌咽頭 炎	感染性 胃腸炎	水痘	手足口 病	伝染性 紅斑	突発性 発しん	百日咳	風しん	ヘルパ ンギー ナ	麻しん (成人 麻しん を除く)	流行性 耳下腺 炎	眼科・基幹 定点	急性出血 性結膜炎	流行性角 結膜炎	細菌性髄 膜炎	無菌性髄 膜炎	マイコプラ ズマ肺炎	クラミジア 肺炎(オウ ム病を除 く)	成人麻し ん	
6ヶ月未満		6ヶ月未満				5	3			2						6ヶ月未満								
12ヶ月未満		12ヶ月未満				6	1			4						12ヶ月未満								
1歳		1歳				22	14	2		3						1歳								
2歳		2歳			1	16	19									2歳								
3歳		3歳		1	2	12	13		1							3歳								
4歳		4歳			2	10	15		1							4歳								
5歳		5歳			6	14	3		2							5歳								
6歳		6歳		1	2	3	3									6歳								
7歳		7歳			1	6			1							7歳								
8歳	1	8歳			2	4	1									8歳								
9歳		9歳		1	1	6			1							9歳								
10～14歳	2	10～14歳				19										10～14歳								
15～19歳	2	15～19歳														15～19歳								
20～29歳	2	20歳以上				7										20～29歳								
30～39歳																30～39歳								
40～49歳																40～49歳								
50～59歳																50～59歳								
60～69歳																60～69歳		1						
70～79歳																70歳以上								
80歳以上																								
合計	7	合計		3	17	130	72	2	6	9						合計		1						
前期計	4	前期計		12	55	278	75	1	26	12					4	前期計		5						
当期間/前期	1.75	当期間/前期		0.25	0.31	0.47	0.96	2	0.23	0.75	***	***	***	***	0	当期間/前期	***	0.2	***	***	***	***	***	***
増減数	3	増減数		-9	-38	-148	-3	1	-20	-3					-4	増減数		-4						

(注) 印は、平成15年11月5日以降届出対象疾患

\*\*\*は前期計が"0"のとき

福井県感染症発生動向調査(定点報告:五類感染症月報分)

平成15年12月

[患者数:人]

	STD 定点数	性器クラミジア		性器ヘルペス		尖形コンジローム		淋菌感染症		合計		基幹 定点数	メチシリン耐性黄色ブドウ球菌感染症	ペニシリン耐性肺炎球菌感染症	薬剤耐性緑膿菌感染症	合計
		男	女	男	女	男	女	男	女	男	女					
福井	2	2	6	2		1		4		9	6	2				
坂井	1	1						1		2		0				
二州	1											1				
若狭	0											3				
奥越	0											1				
丹南	1	3								3		1				
合計	5	6	6	2		1		5		14	6	8	19	9	1	29
前期計	5	1		1		1				3		8	12	5	1	18
当期間/前期		6	***	2	***	1	***	***	***	4.67	***		1.58	1.8	1	1.61
増減数		5	6	1				5		11	6		7	4	0	11

[定点当たり患者数:人/定点]

	STD 定点数	性器クラミジア		性器ヘルペス		尖形コンジローム		淋菌感染症		合計		基幹 定点数	メチシリン耐性黄色ブドウ球菌感染症	ペニシリン耐性肺炎球菌感染症	薬剤耐性緑膿菌感染症	合計
		男	女	男	女	男	女	男	女	男	女					
福井	2	1	3	1		1		2		5	3	2				
坂井	1	1						1		2		0				
二州	1											1				
若狭	0											3				
奥越	0											1				
丹南	1	3								3		1				
合計	5	1.2	1.2	0.4	0	0.2	0	1	0	2.8	1.2	8	2.38	1.13	0.13	3.63
全国前月	0	0	0	0	0	0	0	0	0	0	0	0	0	0	0	0

[年齢階層別患者数:人]

	STD	性器クラミジア		性器ヘルペス		尖形コンジローム		淋菌感染症		合計		基幹	メチシリン耐性黄色ブドウ球菌感染症	ペニシリン耐性肺炎球菌感染症	薬剤耐性緑膿菌感染症	合計
		男	女	男	女	男	女	男	女	男	女					
0歳														1		1
1歳~4歳													2	1		3
5歳~9歳													1	1		2
10歳~14歳																
15歳~19歳																
20歳~24歳		1	3	1				2		4	3					
25歳~29歳		2	1							2	1					
30歳~34歳			1								1					
35歳~39歳		1						1		2						
40歳~44歳		1	1	1				2		4	1					
45歳~49歳		1				1				2			2			2
50歳~54歳																
55歳~59歳																
60歳~64歳													3	3		6
65歳~69歳													2	1		3
70歳以上													9	2	1	12
合計		6	6	2		1		5		14	6		19	9	1	29
前期計		1		1		1				3			12	5	1	18
当期間/前期		6	***	2	***	1	***	***	***	4.67	***		1.58	1.8	1	1.61
増減数		5	6	1				5		11	6		7	4		11

\*\*\*は前期計が 0 のとき